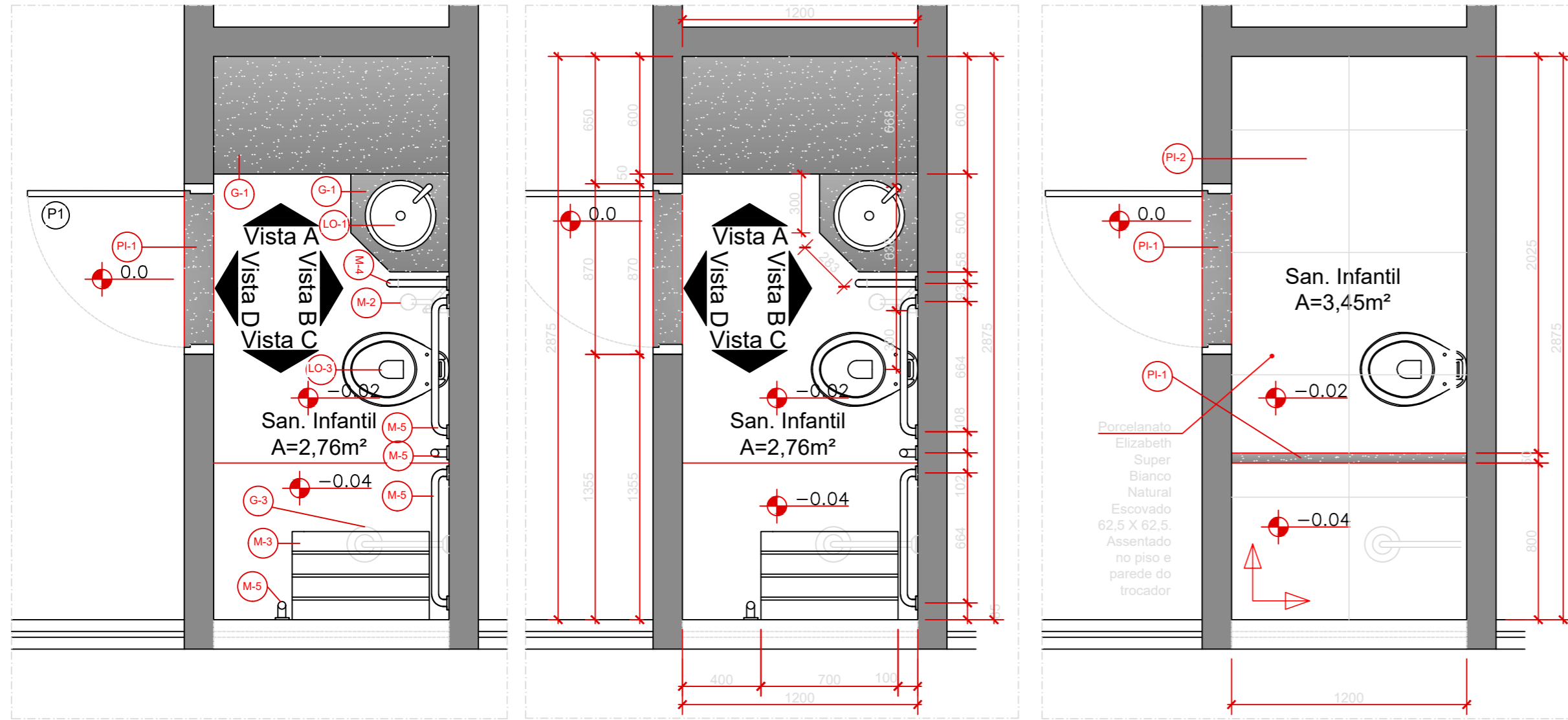


Observação: Conferir medidas no local.

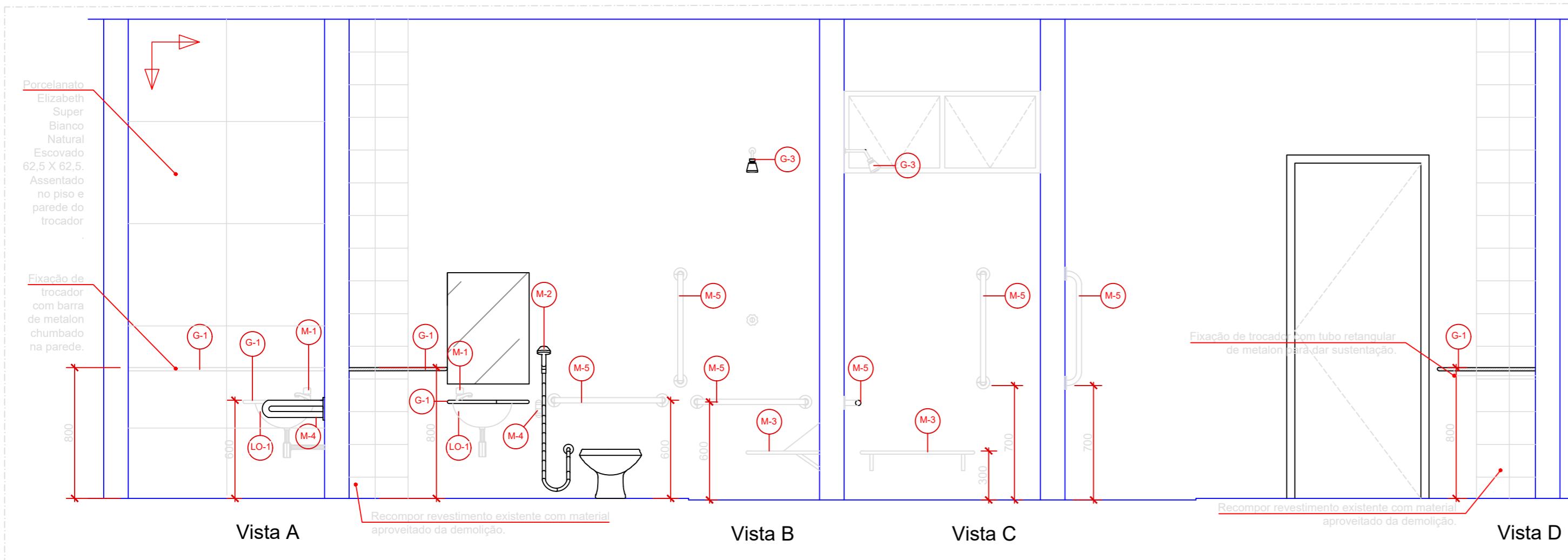
PLANTA DE LAYOUT
ESC 1/75



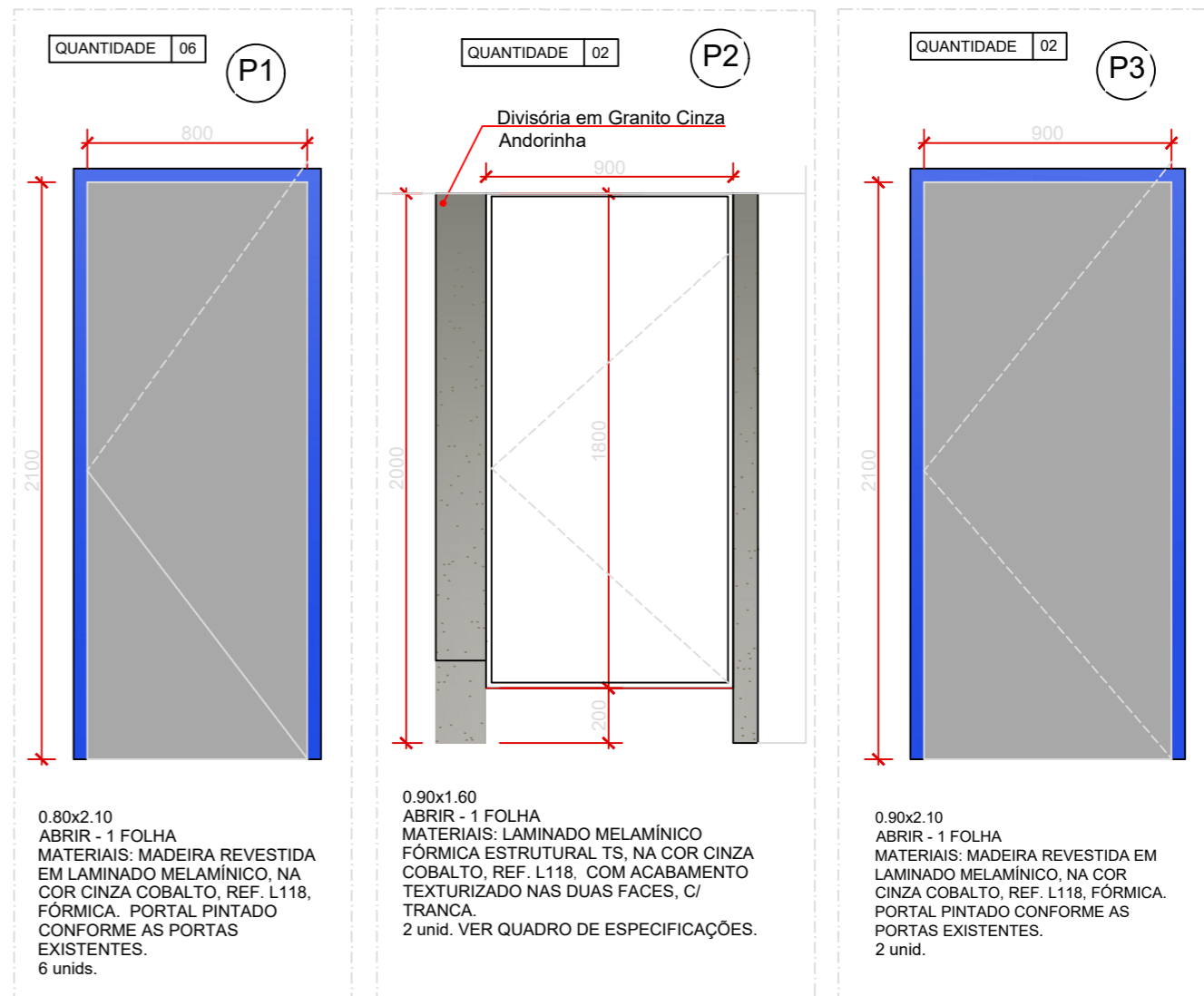
PLANTA DE LAYOUT
ESC 1/25

PLANTA TÉCNICA
ESC 1/25

PLANTA DE PAGINAÇÃO
ESC 1/25



VISTAS - SANITÁRIOS DAS SALAS DE AULA
ESC 1/25



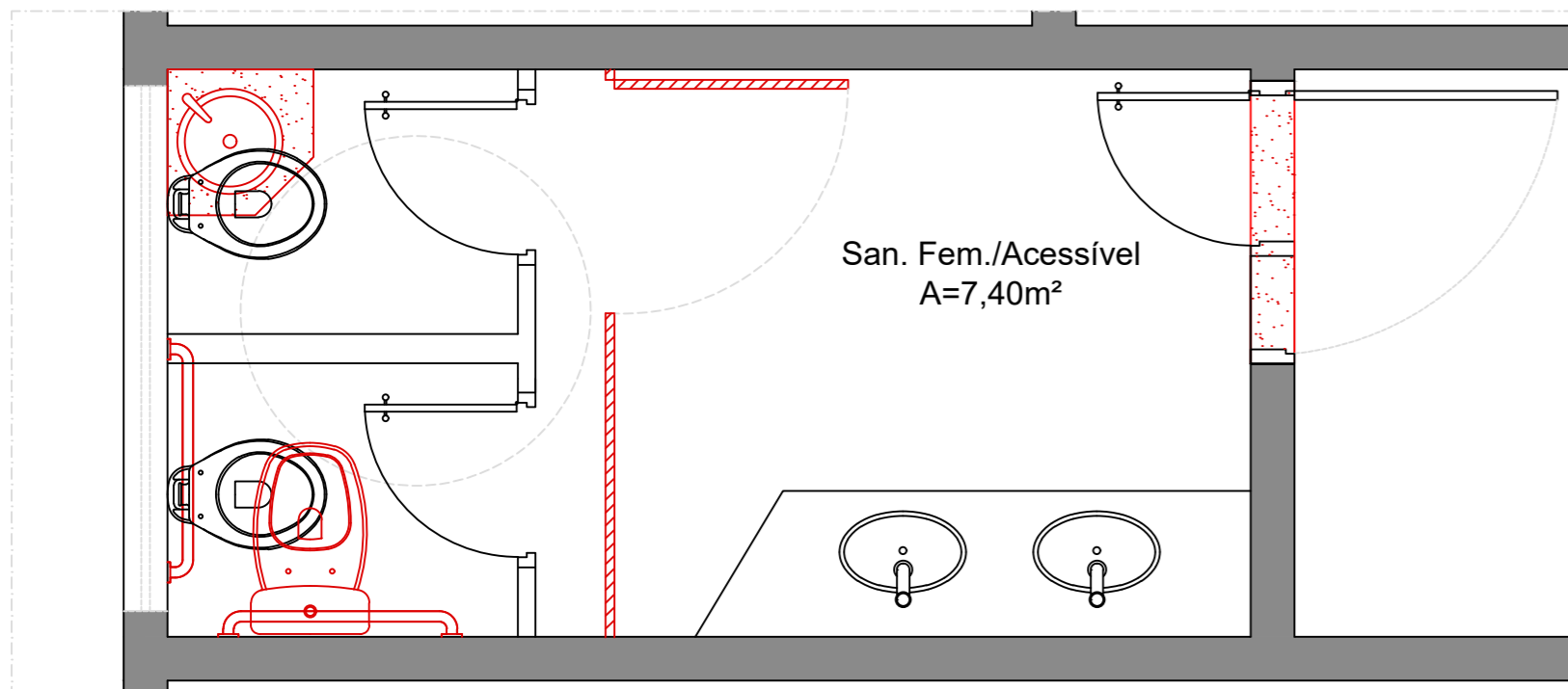
0.90x2.10
ABRIR - 1 FOLHA
MATERIAIS: LAMINADO MELAMÍNICO
FÓRMICA ESTRUTURAL TS, NA COR CINZA
COBALTO, REF. L118, COM ACABAMENTO
TEXTURIZADO NAS DUAS FACES, C/
TRANÇA.
2 unid. VER QUADRO DE ESPECIFICAÇÕES.

QUADRO DE ESPECIFICAÇÕES SANITÁRIOS				
ITEM	TIPO	MARCA	REFERÊNCIA / DESCRIÇÃO	QTD.
LOUÇAS				
-	Cuba de embutir - substituição nos lavatórios do pátio.	Deca	Cuba de embutir oval, L.37.Branca, Deca. Sifão e Engates 1 1/2" metal cromado Ligação flexível com 40cm 1 1/2" metal cromado Complementos Gerais p/ Instalação da Cuba de embutir Deca ou similar.	05
LO-1	Cuba de sobrepor	Deca	Cuba de sobrepor redonda, L.50.Branca, Deca. Ligação flexível com 40cm 1 1/2" metal cromado Complementos Gerais p/ Instalação da Cuba de embutir Deca ou similar.	08
LO-2	Bacia Sanitária	Deca	Conjunto de bacia sanitária com caixa acoplada, Monte Carlo, Deca. Complementos Gerais p/ Instalação da bacia e assento, Deca ou similar.	02
LO-3	Bacia Sanitária Infantil	Deca	Vaso Sanitário para Caixa Acoplada Saída Vertical Studio Kids Branco PI 106.17 Deca. Complementos Gerais p/ Instalação da bacia infantil e assento slow close, Deca ou similar.	06
METAIS				
M-1	Tomieira Pressmatic	Deca	Tomieira para lavatório de mesa fechamento automático, acabamento cromado, Decmatic Eco, Cód. 1170.c	08
M-2	Ducha Higiénica	Deca	Ducha higiénica com registro e derivação gatinho branco. Targa. Código 1984.C40. ACT CR	08
M-3	Banco articulado 45 X 70 CM	-	Banco articulado (45x70cm) em aço inox AISI 304 Tubo Ø32 mm (1.1/4"); Flange para fixação Ø 70,0 mm e canopla de acabamento, deve atender os requisitos da norma ABNT NBR 9050.	06
M-4	Barras de Apoio Lateral "U" para Lavatório	-	Barras de Apoio Lateral "U" para Lavatório, produzida em aço inox polido - aço inox aisi 304 - dimensão: 40cm Ø3,2cm, conformidade com a ABNT NBR 9050.	10
M-5	Barras de Apoio Vertical/Horizontal	-	Barras Med.: 70cm em aço inox AISI 304 Tubo Ø32 mm (1.1/4"); com canopla de acabamento.	26
M-6	Barras de Apoio Vertical/Horizontal	-	Barras Med.: 80cm em aço inox AISI 304 Tubo Ø32 mm (1.1/4"); com canopla de acabamento.	04
GERAIS				
G-1	Bancadas/trocador	-	Granito cinza andorinha, polido, bordas em espessura 3 cm. Rodamão e roda bancada de 7 cm. Aplicar impermeabilizante a base de silicone em toda superfície aparente polida.	9,60m²
G-2	Porta Box	Fórmica Estrutural TS	Portas - laminado melamínico, na cor cinza cobalto, ref. L118, material totalmente à prova d'água, com acabamento matte nas duas faces. Medidas de 90x140cm - a serem conferidas in loco. Estrutura do sistema: perfis especiais em alumínio, na liga 6063, tempera T6, na cor preto fosco. Tampa superior para acabamento em nylon injetado na cor preta. Ferragens: Acabamento cromo-acetinado; Fecho de uso universal (deficientes físicos), sistema lingueta deslizando, sinalização nível/ocupado e puxadores anatômicos (interno e externo); Dobradiças (03 unidades por porta) automáticas tipo "self closing", de alumínio regulável com ângulo de permanência de 20° (semibateria) ou 0° (fechada); Fixadores de alumínio naciço em liga estrutural com travas de aço inoxidável com fenda interna sextavada; Conjunto porca-parafuso de latão para fixação dos painéis com fenda interna sextavada; Demais parafusos do sistema em aço inoxidável; Batentes dos montantes em EPDM preto.	02
G-3	Chuveiro	Lorenzetti	Chuveiro Ducha Eletrônica Top Jet Lorenzetti 220V ou Similar	06
G-4	Divisória	-	Divisória de granito cinza andorinha, polido nas duas faces, espessura 2 cm. Aplicar impermeabilizante a base de silicone em toda superfície aparente polida.	4,30m²
PISO				
PI-1	Soleiras	-	Granito cinza andorinha, polido, espessura 2 cm. Aplicar impermeabilizante a base de silicone em toda superfície aparente polida.	1,20m²
PI-2	Porcelanato	-	Porcelanato Elizabeth Super Branco Natural Escovado 62,5 X 62,5.	57,00m²

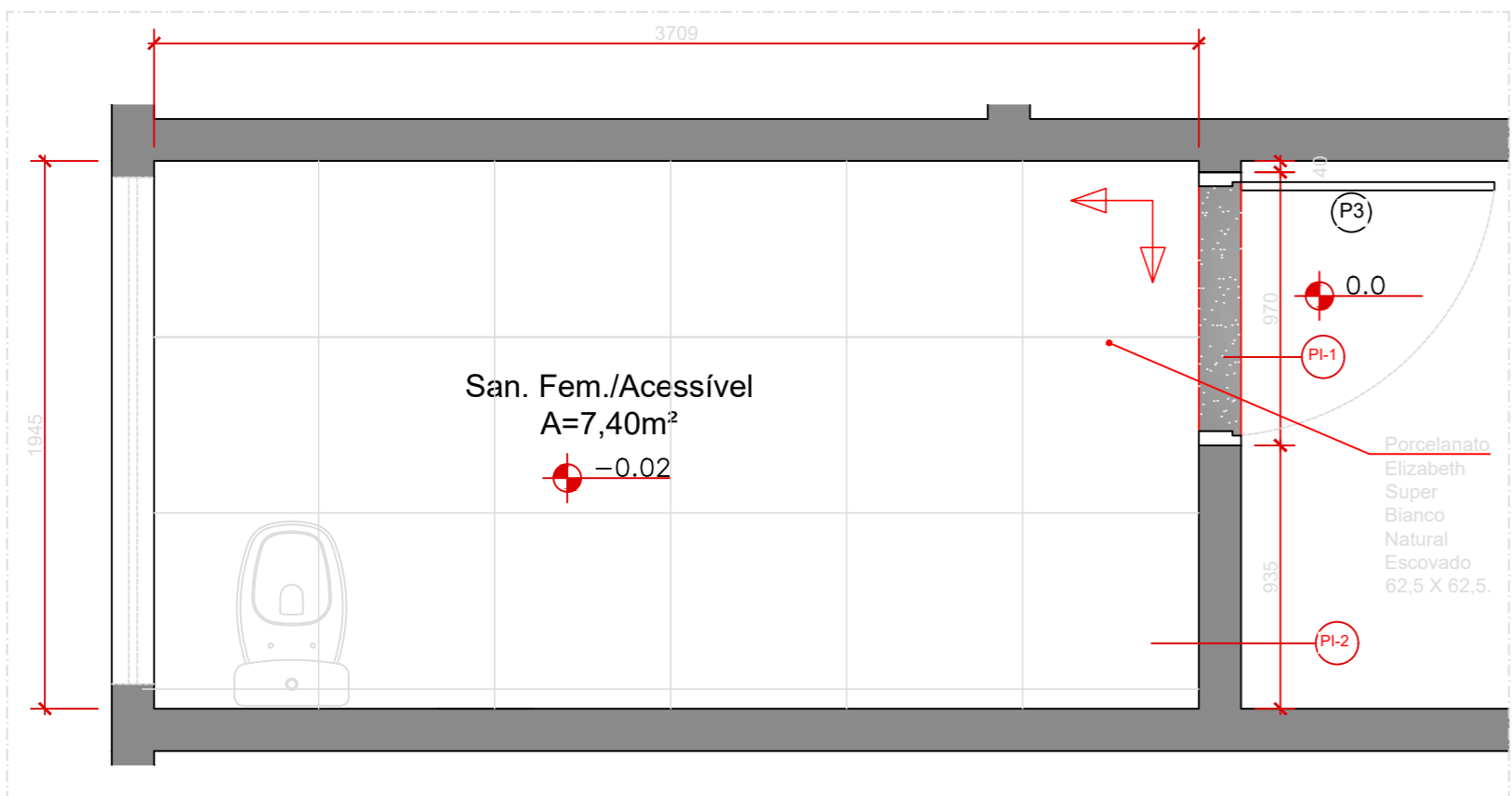
Obs.: Nenhum quantitativo foi considerado perdas e recortes.

Observação:
• Conferir medidas no local.
• Medidas em milímetros.

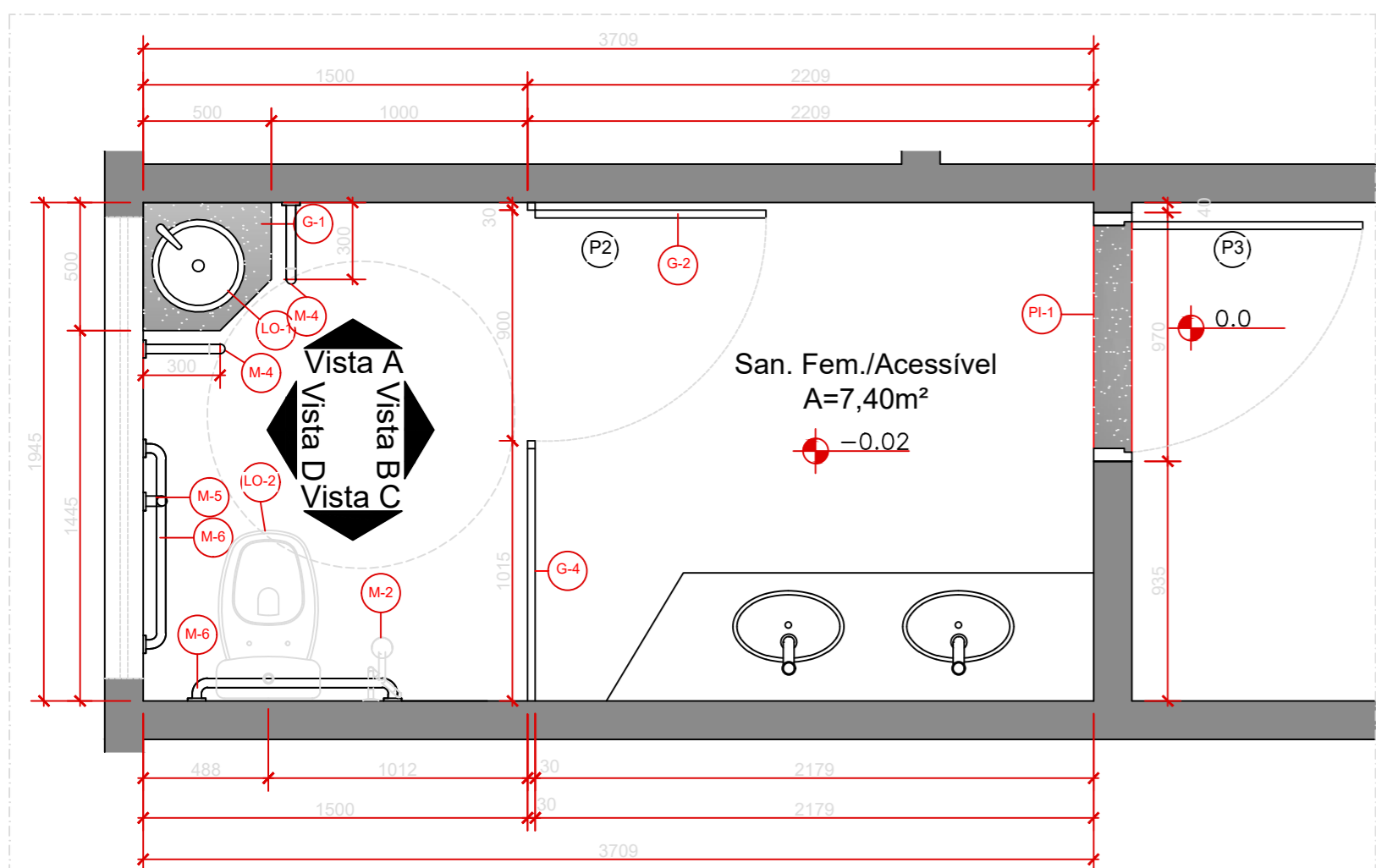
SANITÁRIO FEMININO DO PÁTIO



PLANTA DEMOLIR/CONSTRUIR
ESC 1/50

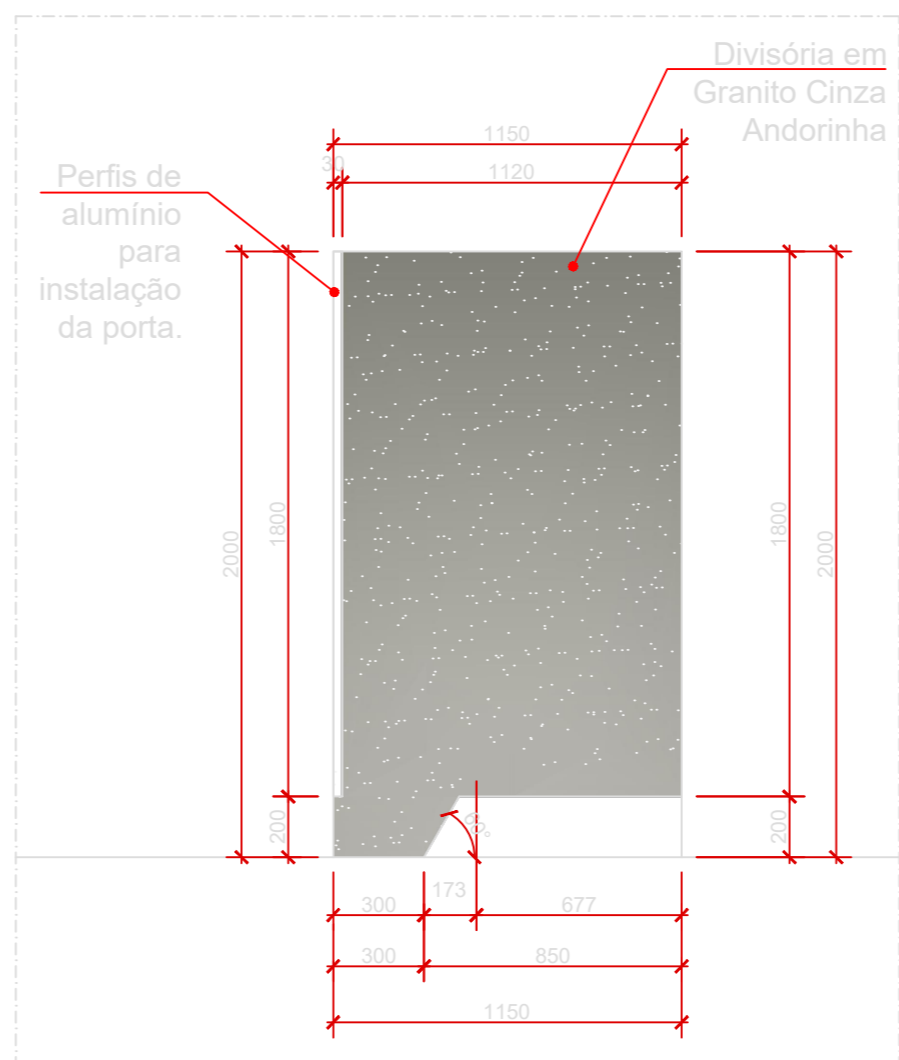


PLANTA DE PAGINAÇÃO
ESC 1/50



PLANTA DE LAYOUT
ESC 1/25

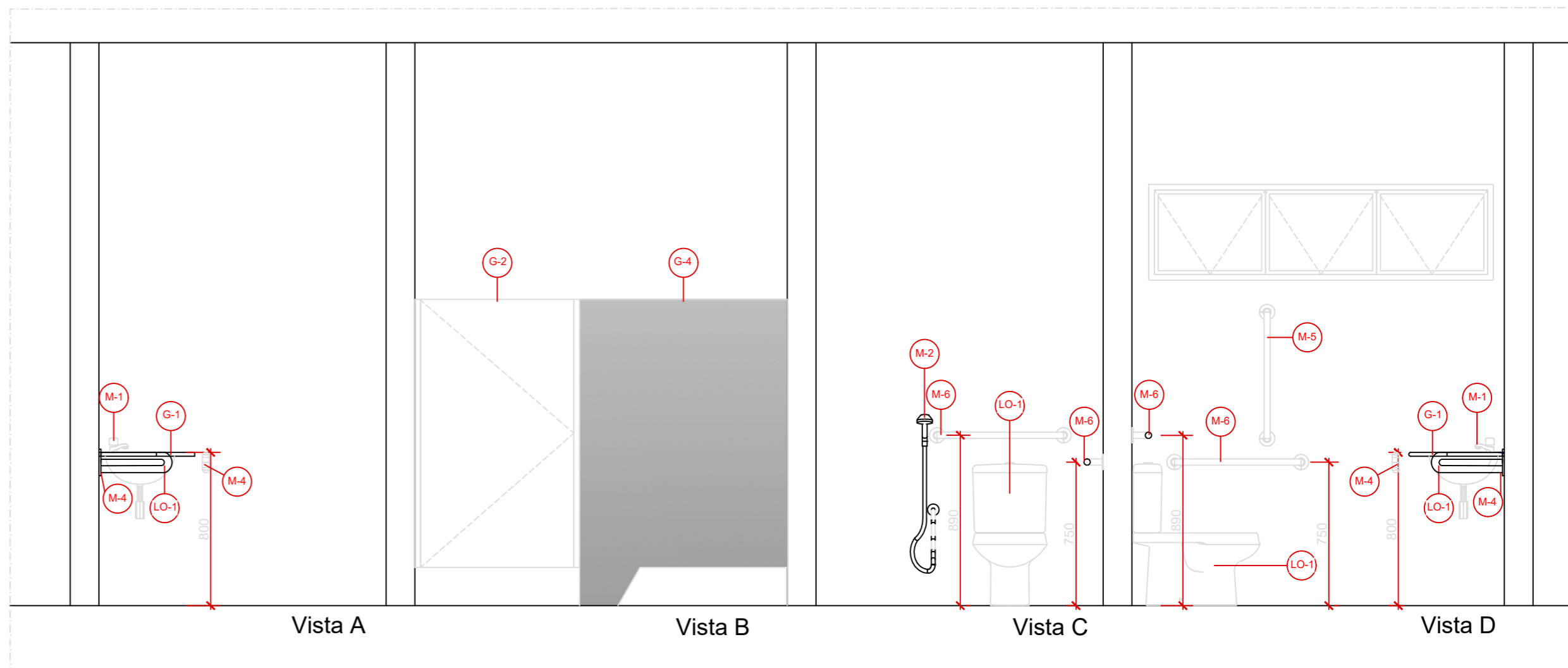
- LEGENDA:
- CONSTRUIR
 - DEMOLIR
 - EXISTENTE



DETALHE DIVISÓRIA
ESC 1/25

QUADRO DE ESPECIFICAÇÕES SANITÁRIOS					
ITEM	TIPO	MARCA	REFERÊNCIA / DESCRIÇÃO	QTD.	
LOUÇAS	-	Deca	Cuba de embutir oval, L.37.Branca, Deca. Sifão e Engates 1 1/2" metal cromado. Ligação flexível com 40cm 1 1/2" metal cromado. Complementos Gerais p/ instalação da Cuba de embutir Deca ou similar.	05	
	LO-1	Deca	Cuba de sobrepor redonda, L.50.Branca, Deca. Sifão e Engates 1 1/2" metal cromado. Ligação flexível com 40cm 1 1/2" metal cromado. Complementos Gerais p/ instalação da Cuba de embutir Deca ou similar.	08	
	LO-2	Deca	Conjunto de bacia sanitária com caixa acoplada, Monte Carlo, Deca. Complementos Gerais p/ instalação da bacia e assento, Deca ou similar.	02	
LO-3	Deca	Vaso Sanitário para Caixa Acoplada Saida Vertical Studio Kids Branco Pl.106.17 Deca. Complementos Gerais p/ instalação da bacia infantil e assento slow close, Deca ou similar.	06		
METAIS	ITEM	TIPO	MARCA	REFERÊNCIA / DESCRIÇÃO	QTD.
	M-1	Torneira Presmatic	Deca	Torneira para lavatório de mesa fechamento automático, acabamento cromado. Decamatic Eco. Cód. 1170 e	08
	M-2	Ducha Higiénica	Deca	Ducha Higiénica com registro e derivação gatilho branco. Targa. Código 1984.C40. ACT.CR	08
	M-3	Banco articulado 45 X 70 CM	-	Banco articulado (45x70cm) em aço Inox AISI 304 Tubo Ø32 mm (1.14"); Flange para fixação Ø 70,0 mm e canopla de acabamento, deve atender os requisitos da norma ABNT NBR 9050.	06
	M-4	Barras de Apoio Lateral "U" para Lavatório	-	Barras de Apoio Lateral "U" para Lavatório, produzida em aço inox polido - aço inox aisi 304 - dimensão: 40cm Ø3,2cm, conformidade com a ABNT NBR 9050.	10
	M-5	Barras de Apoio Vertical/Horizontal	-	Barras Med.: 70cm em aço Inox AISI 304 Tubo Ø32 mm (1.14"); com canopla de acabamento.	26
M-6	Barras de Apoio Vertical/Horizontal	-	Barras Med.: 80cm em aço Inox AISI 304 Tubo Ø32 mm (1.14"); com canopla de acabamento.	04	
GERAIS	ITEM	TIPO	MARCA	REFERÊNCIA / DESCRIÇÃO	QTD.
	G-1	Bancadas/trocador	-	Granito cinza andorinha, polido, bordas em espessura 3 cm. Rodamão e roda bancada de 7 cm. Aplicar impermeabilizante a base de silicone em toda superfície aparente polida.	9,60m ²
	G-2	Porta Box	Fórmica Estrutural TS	Portas - laminado melamínico, na cor cinza cobalto, ref. L118, material totalmente à prova d'água, com acabamento matizado nas duas faces. Medidas de 90x140cm - a serem conferidas in loco. Estrutura do sistema: perfis especiais em alumínio, na liga 6063, lâmpera T6, na cor preto fosco. Tampa superior para acabamento em nylon injetado na cor preta. Ferragens: Acabamento cromo-açoado; Fecho de uso universal (deficientes físicos), sistema lingueta deslizante, sinalização livre/acupado e puxadores anatômicos (interno e externo); Dobradças (03 unidades por porta) automáticas tipo "self closing", de alumínio regulável com ângulo de permanência de 30° (semiaberta) ou 0° (fechada); Fixadores de alumínio maciço em liga estrutural com travas de aço inoxidável com fenda interna sextavada; Conjunto porca-parafuso de latão para fixação dos painéis com fenda interna sextavada; Demais parafusos do sistema em aço inoxidável; Batedeiras dos montantes em EPDM preto.	02
	G-3	Chuveiro	Lorenzetti	Chuveiro Ducha Eletrônica Top Jet Lorenzetti 220V ou Simular	06
G-4	Divisória	-	Divisória de granito cinza andorinha, polido nas duas faces, espessura 2 cm. Aplicar impermeabilizante a base de silicone em toda superfície aparente polida.	4,30m ²	
PISO	ITEM	TIPO	MARCA	REFERÊNCIA / DESCRIÇÃO	QTD.
	PI-1	Soleiras	-	Granito cinza andorinha, polido, espessura 2 cm. Aplicar impermeabilizante a base de silicone em toda superfície aparente polida.	1,20m ²
PI-2	Porcelanato	-	Porcelanato Elizabeth Super Branco Natural Escovado 62,5 X 62,5.	57,00m ²	

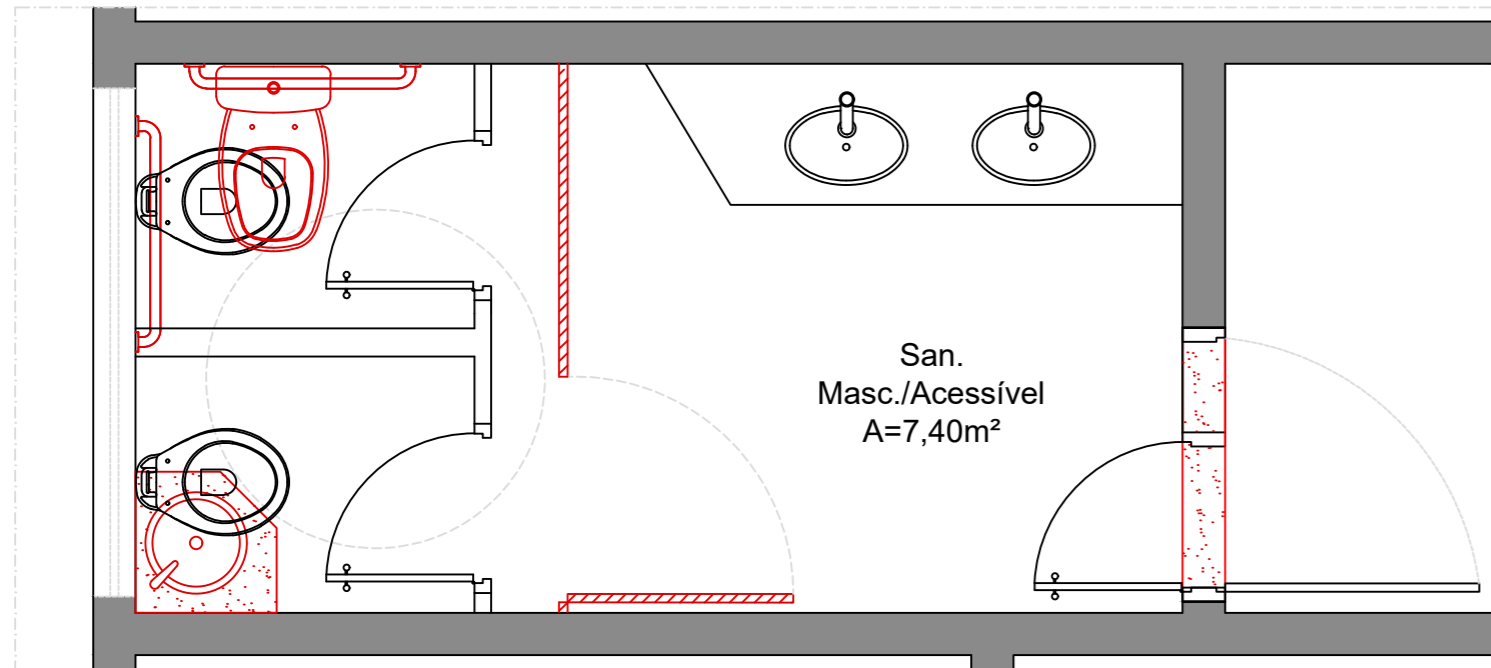
Obs.: Nenhum quantitativo foi considerado perdas e recortes.



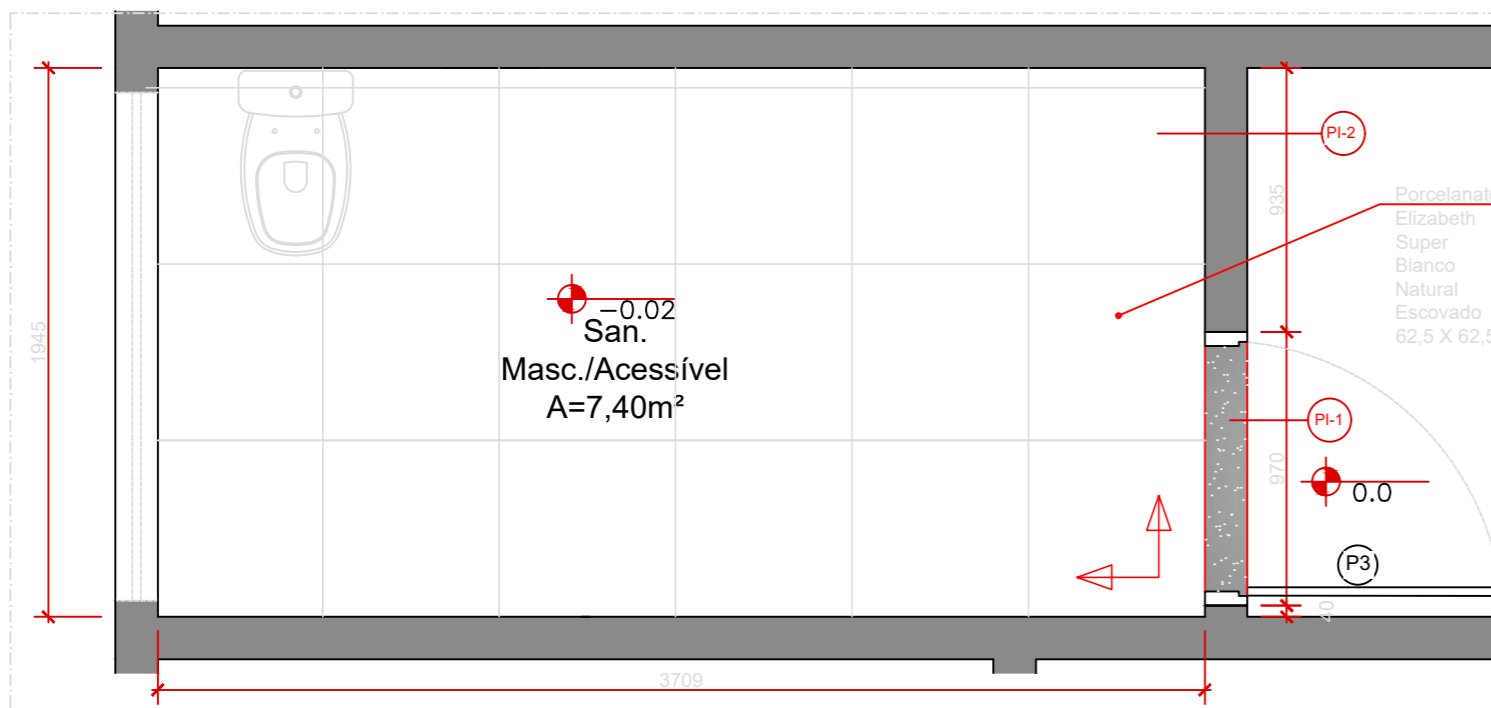
- Observação:
- Conferir medidas no local.
 - Medidas em milímetros.

SANITÁRIO MASCULINO DO PÁTIO

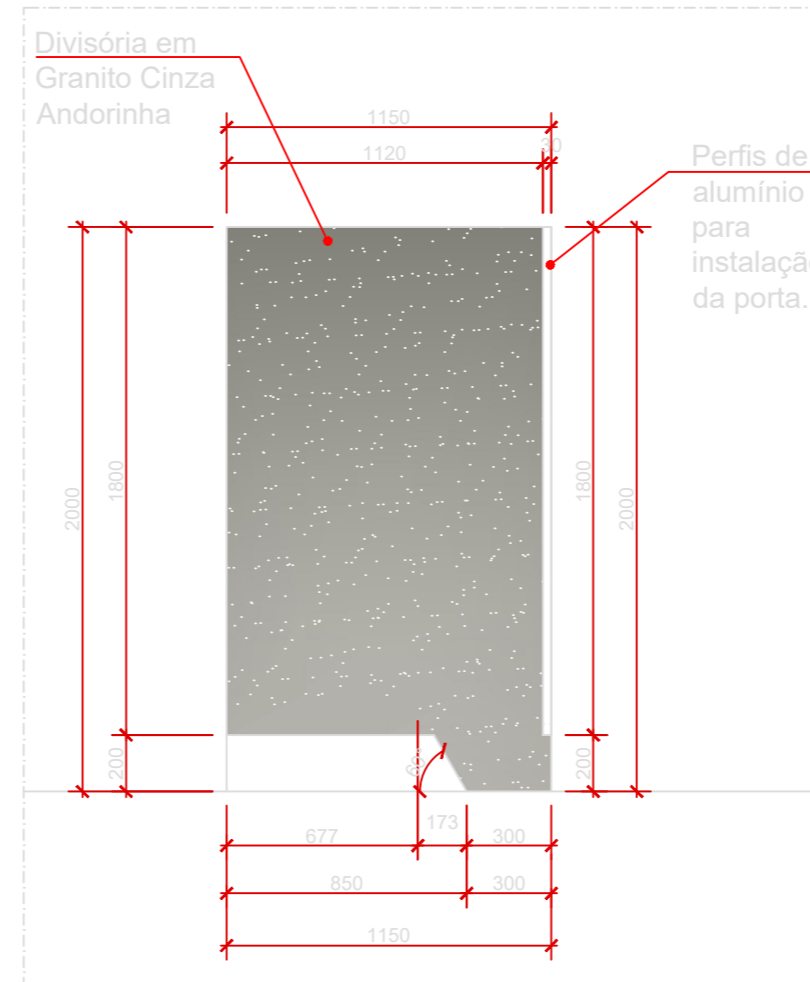
LEGENDA:
 — CONSTRUIR
 — DEMOLIR
 — EXISTENTE



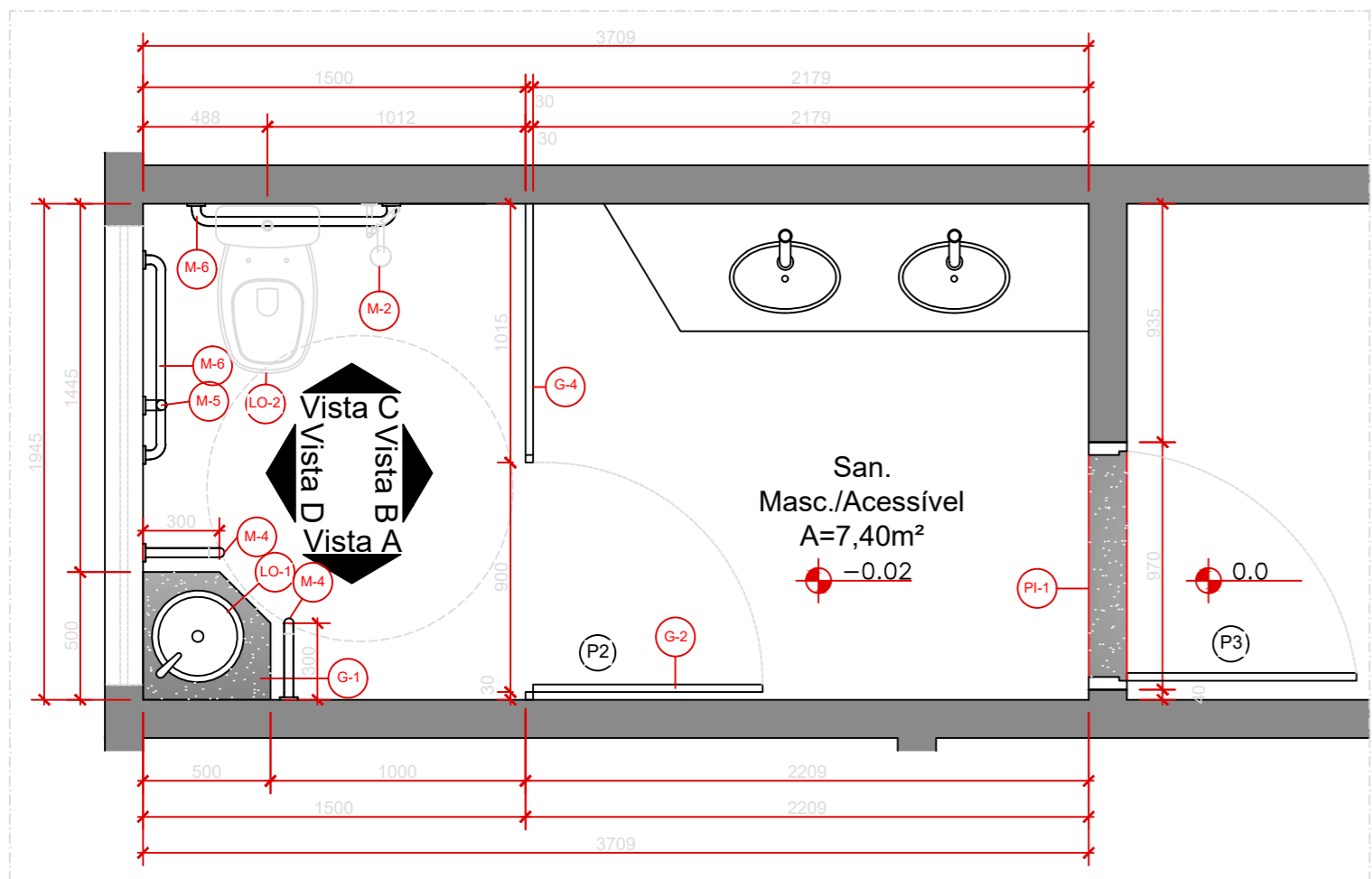
PLANTA DEMOLIR/CONSTRUIR
ESC 1/50



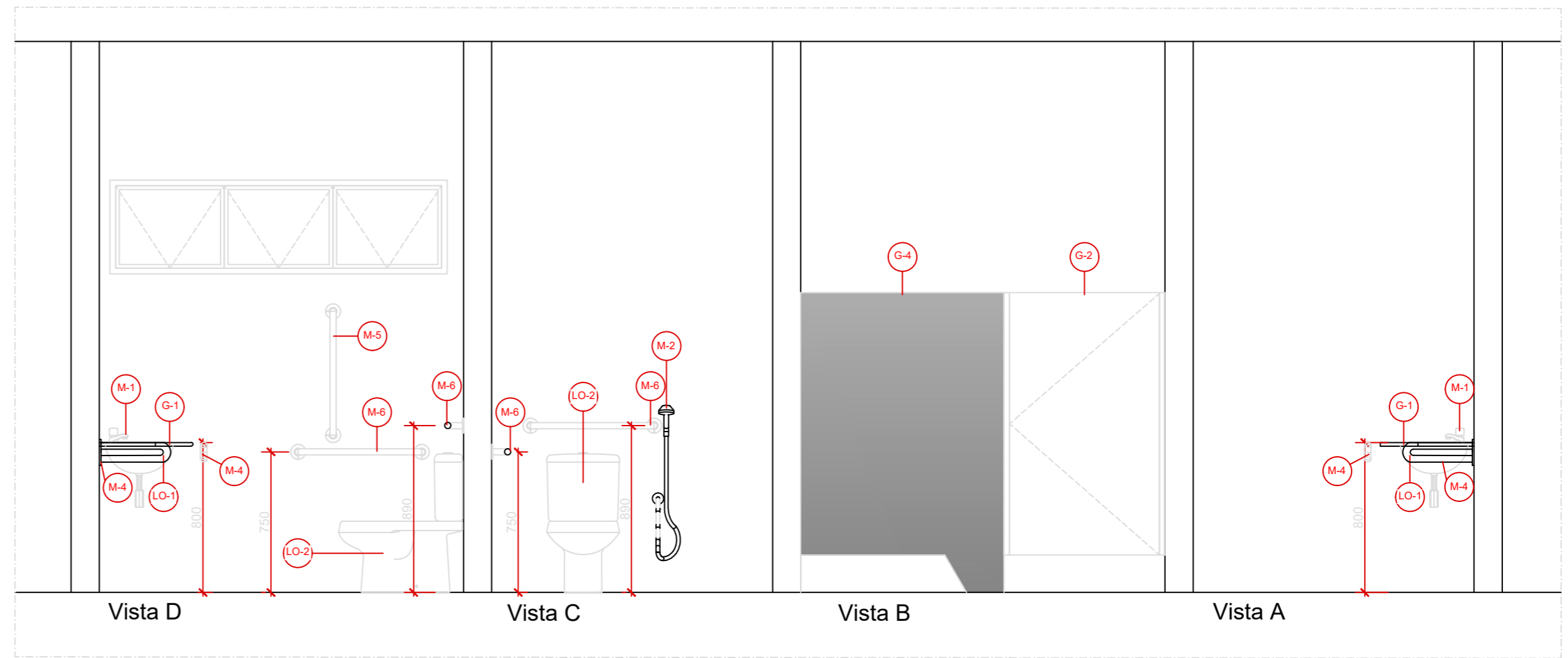
PLANTA PAGINAÇÃO
ESC 1/50



DETALHE DIVISÓRIA
ESC 1/25



PLANTA DE LAYOUT
ESC 1/25

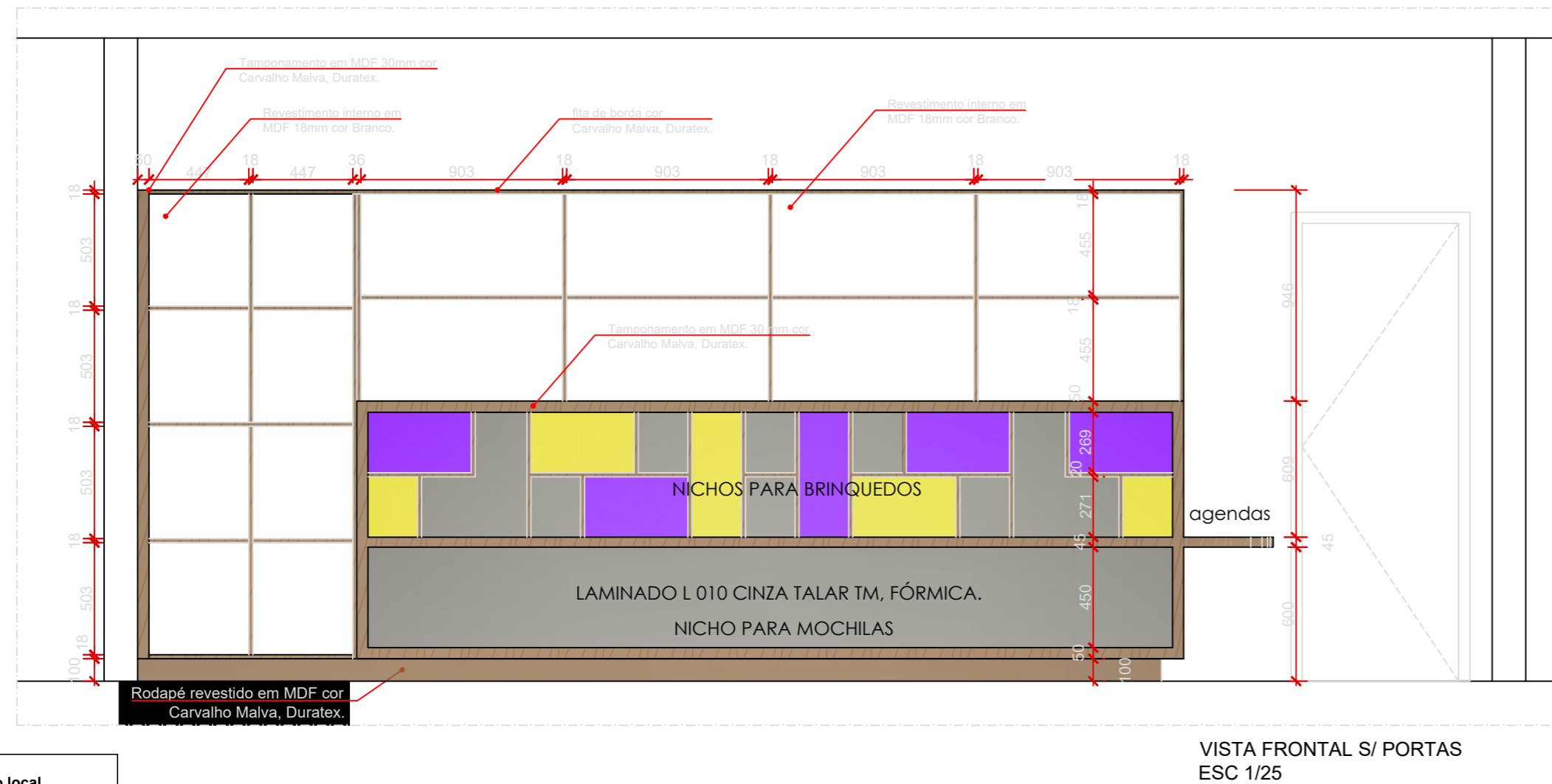
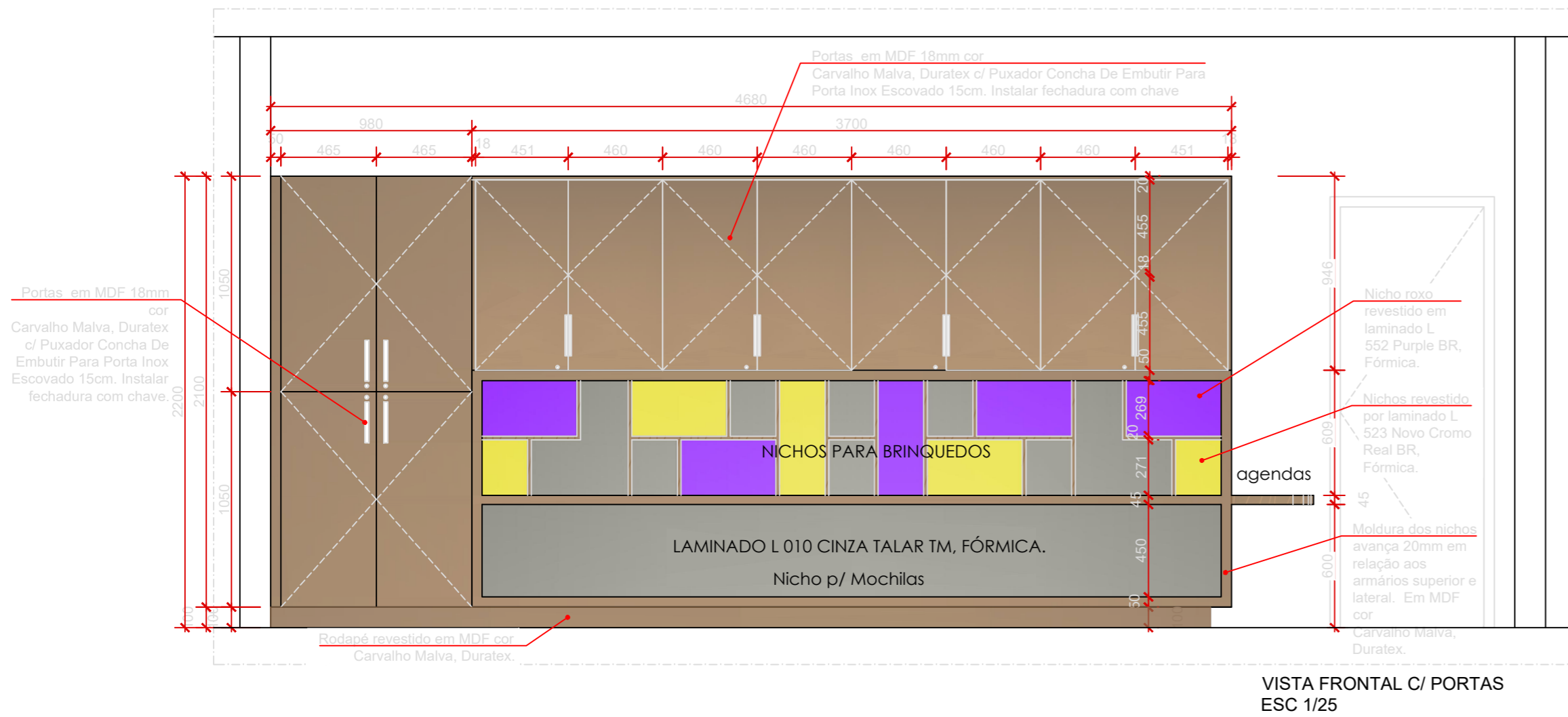
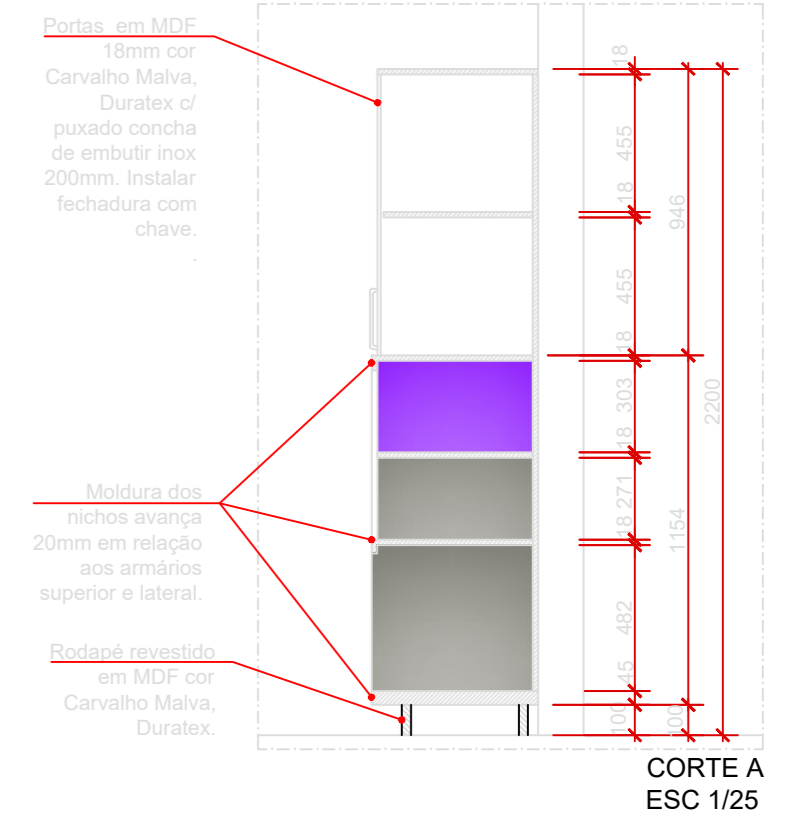
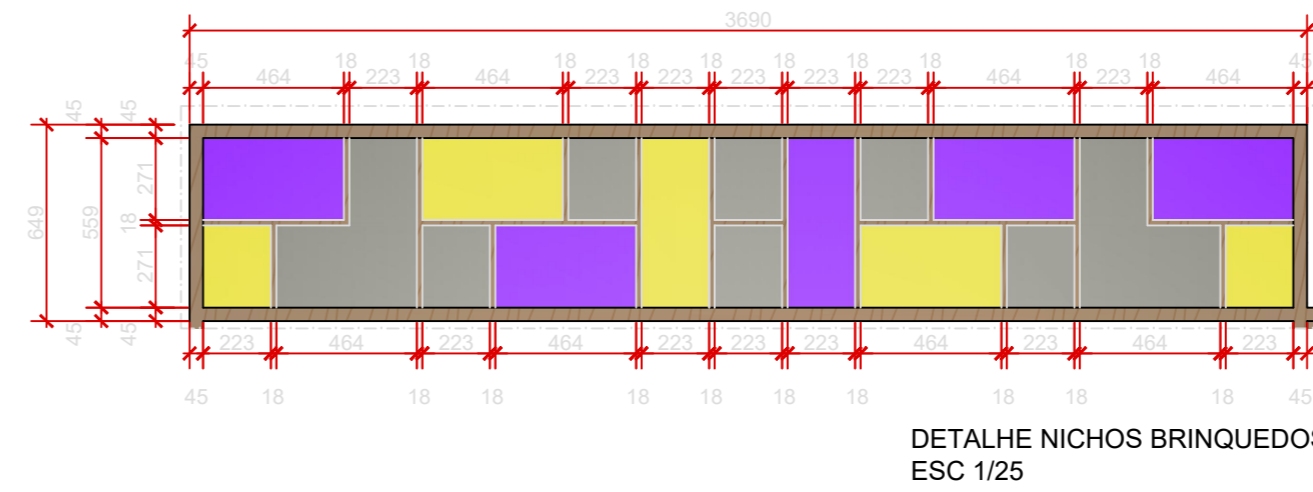
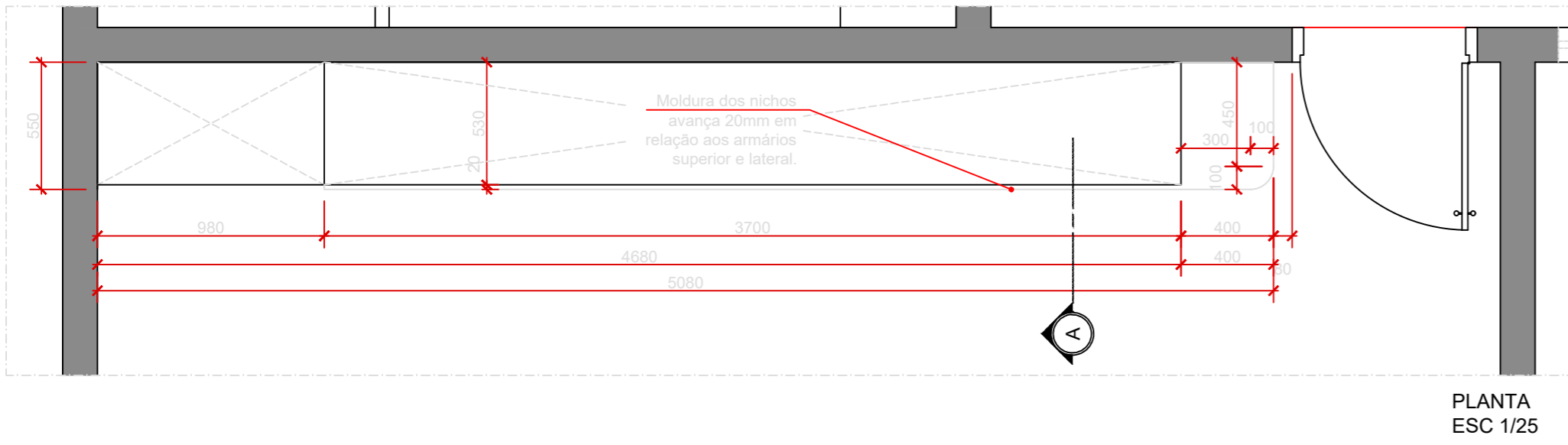


Observação:
 • Conferir medidas no local.
 • Medidas em milímetros.

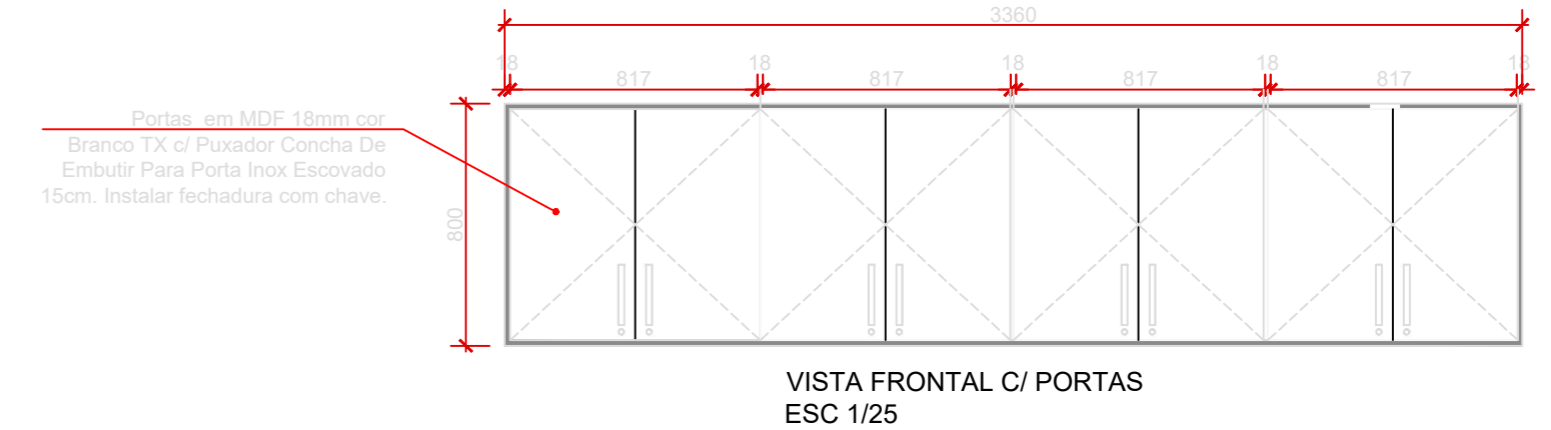
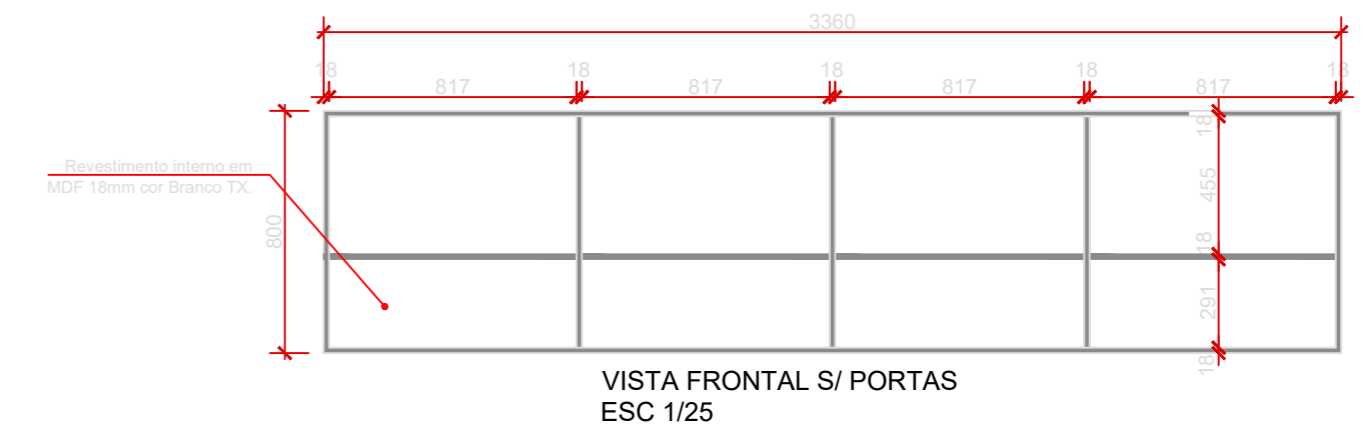
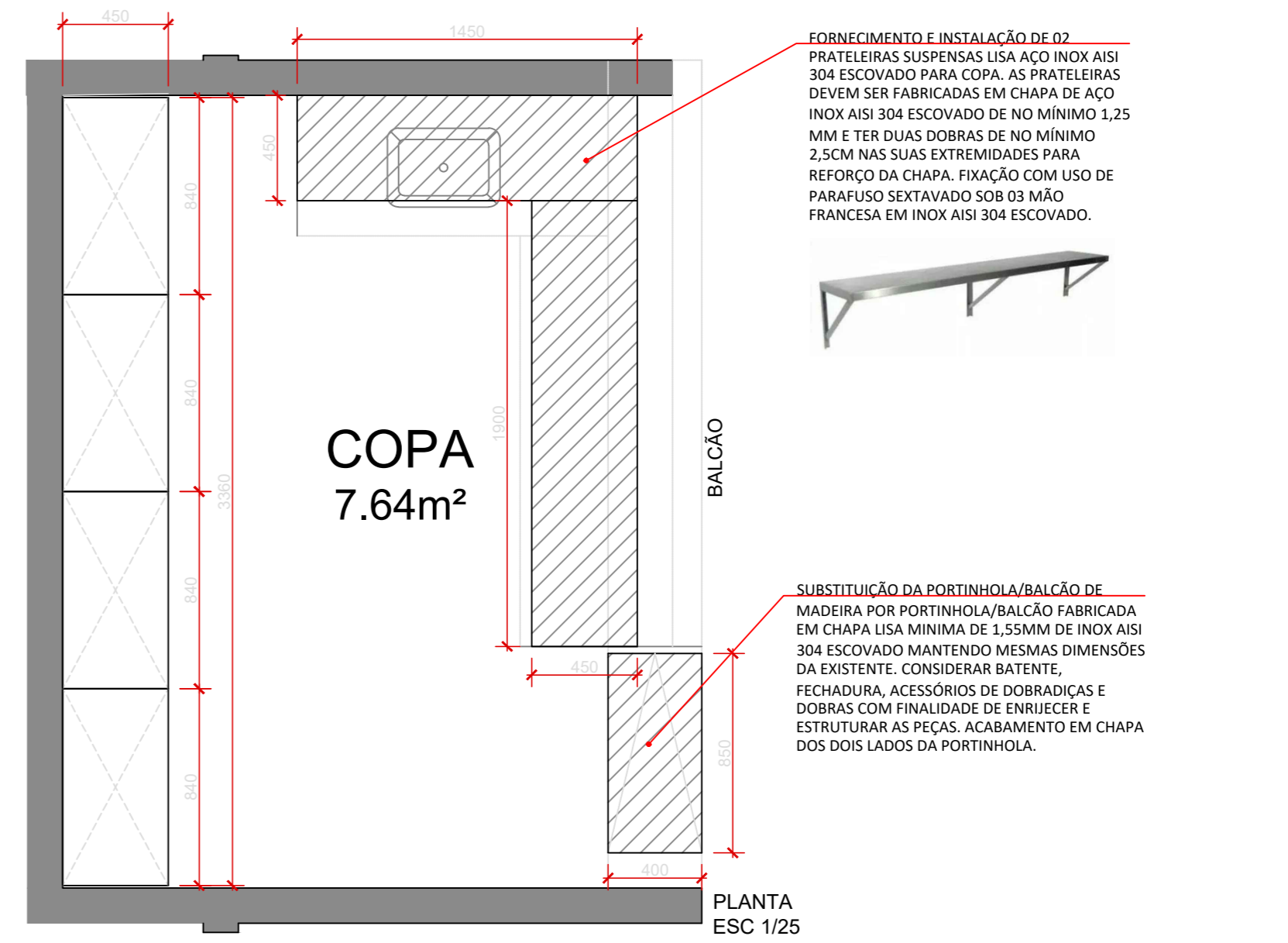
QUADRO DE ESPECIFICAÇÕES SANITÁRIOS				
ITEM	TIPO	MARCA	REFERÊNCIA / DESCRIÇÃO	QTD.
LOUCAS	-	Deca	Cuba de embutir oval, L.37.Branca, Deca. Sifão e Engates 1 1/2" metal cromado Ligação flexível com 40cm 1 1/2" metal cromado Complementos Gerais p/ instalação da Cuba de embutir Deca ou similar.	06
	LO-1	Deca	Cuba de sobrepor Sifão e Engates 1 1/2" metal cromado Ligação flexível com 40cm 1 1/2" metal cromado Complementos Gerais p/ instalação da Cuba de embutir Deca ou similar.	06
	LO-2	Deca	Conjunto de bacia sanitária com caixa acoplada, Monte Carlo, Deca. Complementos Gerais p/ instalação da bacia e assento, Deca ou similar.	02
LO-3	Deca	Vaso Sanitário para Caixa Acoplada Saída Vertical Studio Kids Branco Pl.106.17 Deca. Complementos Gerais p/ instalação da bacia infantil e assento slow close, Deca ou similar.	06	
METAIS	M-1	Deca	Torneira para lavatório de mesa fechamento automático, acabamento cromado, Decmatic Eco. Cód. 1170.c	06
	M-2	Deca	Ducha Higiénica com registro e derivação galinha branco. Targa. Código 1984.C40. ACT.CR	06
	M-3	-	Banco articulado (45x70cm) em aço Inox AISI 304 Tubo Ø32 mm (1.14"). Flange para fixação Ø 70,0 mm e canopla de acabamento, deve atender os requisitos da norma ABNT NBR 9050.	06
	M-4	-	Barra de Apoio Lateral "L" para Lavatório, produzida em aço inox polido - aço inox aisi 304 - diâmetro: 40cm Ø3,2cm, conformidade com a ABNT NBR 9050.	10
	M-5	-	Barra de Apoio Vertical/Horizontal Barra Med.: 70cm em aço Inox AISI 304 Tubo Ø32 mm (1.14"); com canopla de acabamento.	26
	M-6	-	Barra de Apoio Vertical/Horizontal Barra Med.: 80cm em aço Inox AISI 304 Tubo Ø32 mm (1.14"); com canopla de acabamento.	04
GERAIS	G-1	-	Granito cinza andorinha, polido, bordas em espessura 3 cm. Rodamão e roda bancada de 7 cm. Aplicar impermeabilizante a base de silicone em toda superfície aparente polida.	9,60m ²
	G-2	Fórmica Estrutural TS	Portas - laminado melamínico, na cor cinza cobalto, ref. L118, material totalmente à prova d'água, com acabamento mate nas duas faces. Medidas de 90x140cm - a serem conferidas in loco. Estrutura do sistema: perfis especiais em alumínio, na liga 6063, tempera T6, na cor preto fosco. Tampa superior para acabamento em nylon injetado na cor preta. Ferragens: Acabamento cromo-afinado. Fecho de uso universal (deficientes físicos), sistema lingueta deslizando, sinalização luminosa e puxadores anatômicos (interno e externo). Dobradiças (03 unidades por porta) automáticas tipo "self closing", de alumínio regulável com ângulo de permanência de 30° (permanente) ou 0° (fechada). Fixadores de alumínio maciço em liga estrutural com travas de aço inoxidável com fenda interna sextavada. Conjunto porta-parafuso de latão para fixação dos painéis com fenda interna sextavada. Demais parafusos do sistema em aço inoxidável. Batedeiras dos montantes em EPDM preto.	02
	G-3	Lorenzetti	Chuveiro Ducha Eletrônica Top Jet Lorenzetti 220V ou Similar	06
	G-4	-	Divisória de granito cinza andorinha, polido nas duas faces, espessura 2 cm. Aplicar impermeabilizante a base de silicone em toda superfície aparente polida.	4,30m ²
PISO	PI-1	-	Granito cinza andorinha, polido, espessura 2 cm. Aplicar impermeabilizante a base de silicone em toda superfície aparente polida.	1,20m ²
	PI-2	-	Porcelanato Elizabeth Super Branco Natural Escovado 62,5 X 62,5.	57,00m ²

Obs.: Nenhum quantitativo foi considerado perdas e recortes.

ARMÁRIO DAS SALAS DE AULA (x6)



ARMÁRIO DA COPA (X1)



Observação:
 • Conferir medidas no local.
 • Medidas em milímetros.