


ANEXO				
ODONTOSESC II				
	EQUIPAMENTO	MARCA	QUANT	UNIDADE
01	Cadeira Odontológica	DABI ATLANTE CROMA	2	ODONTO SESC II
02	Equipo odontológico	DABI ATLANTE CROMA	2	ODONTO SESC II
03	Refletor	DABI ATLANTE CROMA	2	ODONTO SESC II
04	Unidade Auxiliar	DABI ATLANTE CROMA	2	ODONTO SESC II
05	Mocho	DABI ATLANTE	7	ODONTO SESC II
06	Autoclave	DABI ATLANTE / D700	3	ODONTO SESC II
07	Cuba Ultrassônica	SCHUSTER	1	ODONTO SESC II
08	Destilador de Água	D 700	1	ODONTO SESC II
09	Compressor	WAYER/ PRESSURE	2	ODONTO SESC II
10	Bomba de Sucção	BIO VAC II	2	ODONTO SESC II
11	Amalgamador	DABI ATLANTE / SDI	4	ODONTO SESC II
12	Aparelho Fotopolimerizador	DABI ATLANTE	4	ODONTO SESC II
13	Aparelho de Profilaxia	DABI ATLANTE	4	ODONTO SESC II
14	Negatoscópio	NÃO ESPECIFICADA	1	ODONTO SESC II
15	Aparelho de Raio X	DABI ATLANTE	1	ODONTO SESC II
16	Caneta de Alta Rotação	DABI ATLANTE	20	ODONTO SESC II
17	Contra Ângulo	DABI ATLANTE	12	ODONTO SESC II
18	Micromotor	DABI ATLANTE	12	ODONTO SESC II
19	Peça Reta	DABI ATLANTE	1	ODONTO SESC II



**Giorgio Henrique Gonçalves**  
 Coordenador Técnico - Saúde Bucal,  
 Cuidado Terapêutico e Educação em Saúde  
 Sesc Goiás

**EM BRANCO**

ANEXO - LISTA DE PEÇAS DE REPOSIÇÃO PARA OS EQUIPAMENTOS ODONTOLÓGICOS DO ODONTOSESC II				
Nº	PEÇA	EQUIPAMENTO	MARCA/MODELO	QDE.
1	TURBINA COMPLETA	CANETA ALTA ROTAÇÃO	DABI ATLANTE SILENT MRS 400 PUSH BOTON	5
2	TURBINA COMPLETA	CANETA ALTA ROTAÇÃO	DABI ATLANTE MRS 400 SACA BROCA	10
3	ANEL DA TURBINA	CANETA ALTA ROTAÇÃO	COMPATÍVEL COM AS MARCAS KAVO, DABI ATLANTE, GNATUS	25
4	ROLAMENTO CERÂMICO	CANETA ALTA ROTAÇÃO	DABI ATLANTE SILENT MRS 400 PUSH BOTON	5
5	ROLAMENTO CERÂMICO	CANETA ALTA ROTAÇÃO	DABI ATLANTE MRS 400 SACA BROCA	10
6	TAMPA DE ACIONAMENTO	CANETA ALTA ROTAÇÃO	DABI ATLANTE SILENT MRS 400 PUSH BOTON	3
7	GUARNIÇÃO DE 2 FURROS	CANETA ALTA ROTAÇÃO	COMPATÍVEL COM AS MARCAS KAVO, DABI ATLANTE, GNATUS	5
8	CORPO DE ALUMINIO	CANETA ALTA ROTAÇÃO	DABI ATLANTE SILENT MRS 400 PUSH BOTON	2
9	CORPO DE ALUMINIO	CANETA ALTA ROTAÇÃO	DABI ATLANTE MRS 400 SACA BROCA	2
10	CORPO DE ALUMINIO	CANETA ALTA ROTAÇÃO	DABI ATLANTE SL 30 FG TB SACA BROCA	1
11	CONJUNTO ANEIS SPRAY	CANETA ALTA ROTAÇÃO	DABI ATLANTE SILENT MRS 400 PUSH BOTON	2
12	CONJUNTO ANEIS SPRAY	CANETA ALTA ROTAÇÃO	DABI ATLANTE MRS 400 SACA BROCA	23
13	ANEL ORING DE APOIO	CANETA ALTA ROTAÇÃO	DABI ATLANTE SILENT MRS 400 PUSH BOTON	19
14	ANEL ORING DE APOIO	CANETA ALTA ROTAÇÃO	DABI ATLANTE MRS 400 SACA BROCA	10
15	CANO DE AGUA	CANETA ALTA ROTAÇÃO	DABI ATLANTE SILENT MRS 400 PUSH BOTON	1
16	CANO DE AGUA	CANETA ALTA ROTAÇÃO	DABI ATLANTE MRS 400 SACA BROCA	3
17	TAMPA SPRAY COM ANEIS SPRAY	CANETA ALTA ROTAÇÃO	DABI ATLANTE SILENT MRS 400 PUSH BOTON	2
18	TAMPA SPRAY COM ANEIS SPRAY	CANETA ALTA ROTAÇÃO	DABI ATLANTE MRS 400 SACA BROCA	3
19	EIXO PINÇA	CANETA ALTA ROTAÇÃO	DABI ATLANTE SILENT MRS 400 PUSH BOTON	1
20	EIXO PINÇA	CANETA ALTA ROTAÇÃO	DABI ATLANTE MRS 400 SACA BROCA	10
21	BUCHA TRASEIRA	CANETA ALTA ROTAÇÃO	DABI ATLANTE SILENT MRS 400 PUSH BOTON	5
22	BUCHA TRASEIRA	CANETA ALTA ROTAÇÃO	DABI ATLANTE MRS 400 SACA BROCA	5
23	UNTA DO SPRAY	CANETA ALTA ROTAÇÃO	DABI ATLANTE SILENT MRS 400 PUSH BOTON	1
24	UNTA DO SPRAY	CANETA ALTA ROTAÇÃO	DABI ATLANTE MRS 400 SACA BROCA	5
25	CABEÇA COMPLETA COM TUBOS DE AR E AGUA	CANETA ALTA ROTAÇÃO	DABI ATLANTE SILENT MRS 400 PUSH BOTON	1
26	CABEÇA COMPLETA COM TUBOS DE AR E AGUA	CANETA ALTA ROTAÇÃO	DABI ATLANTE MRS 400 SACA BROCA	2
27	PORCA DO SPRAY	CANETA ALTA ROTAÇÃO	DABI ATLANTE SILENT MRS 400 PUSH BOTON	1
28	PORCA DO SPRAY	CANETA ALTA ROTAÇÃO	DABI ATLANTE MRS 400 SACA BROCA	2
29	PINO ELASTICO	CONTRA ÂNGULO	DABI ATLANTE SISTEMA TIPO INTRA 1:1 STANDARD	5
30	PINO ELASTICO	CONTRA ÂNGULO	KAVO SISTEMA TIPO INTRA 1:1	5
31	EIXO PRINCIPAL COM ROLAMENTO	CONTRA ÂNGULO	DABI ATLANTE SISTEMA TIPO INTRA 1:1 STANDARD	5
32	EIXO PRINCIPAL COM ROLAMENTO	CONTRA ÂNGULO	KAVO SISTEMA TIPO INTRA 1:1	5
33	TRAVA DA BROCA	CONTRA ÂNGULO	DABI ATLANTE SISTEMA TIPO INTRA 1:1 STANDARD	10
34	TRAVA DA BROCA	CONTRA ÂNGULO	KAVO SISTEMA TIPO INTRA 1:1	5
35	TAMPA DA CABEÇA	CONTRA ÂNGULO	DABI ATLANTE SISTEMA TIPO INTRA 1:1 STANDARD	10
36	TAMPA DA CABEÇA	CONTRA ÂNGULO	KAVO SISTEMA TIPO INTRA 1:1	3
37	EIXO DIANTEIRO	CONTRA ÂNGULO	DABI ATLANTE SISTEMA TIPO INTRA 1:1 STANDARD	10
38	EIXO DIANTEIRO	CONTRA ÂNGULO	KAVO SISTEMA TIPO INTRA 1:1	1
39	ENGENHAGEM MONTADA COM ROLAMENTO	CONTRA ÂNGULO	DABI ATLANTE SISTEMA TIPO INTRA 1:1 STANDARD	5
40	ENGENHAGEM MONTADA COM ROLAMENTO	CONTRA ÂNGULO	KAVO SISTEMA TIPO INTRA 1:1	1
41	CABEÇA OCA	CONTRA ÂNGULO	DABI ATLANTE SISTEMA TIPO INTRA 1:1 STANDARD	3
42	CABEÇA OCA	CONTRA ÂNGULO	KAVO SISTEMA TIPO INTRA 1:1	1
43	CABEÇA COM TUBO DE AR E AGUA	CONTRA ÂNGULO	DABI ATLANTE SISTEMA TIPO INTRA 1:1 STANDARD	3
44	CABEÇA COM TUBO DE AR E AGUA	CONTRA ÂNGULO	KAVO SISTEMA TIPO INTRA 1:1	3
45	EIXO INTERMEDIÁRIO	CONTRA ÂNGULO	DABI ATLANTE SISTEMA TIPO INTRA 1:1 STANDARD	7
46	EIXO INTERMEDIÁRIO	CONTRA ÂNGULO	KAVO SISTEMA TIPO INTRA 1:1	1
47	TAMPA INFERIOR	CONTRA ÂNGULO	DABI ATLANTE SISTEMA TIPO INTRA 1:1 STANDARD	5
48	TAMPA INFERIOR	CONTRA ÂNGULO	KAVO SISTEMA TIPO INTRA 1:1	1
49	CABEÇA STANDART	CONTRA ÂNGULO	DABI ATLANTE SISTEMA TIPO INTRA 1:1 STANDARD	2
50	CABEÇA STANDART	CONTRA ÂNGULO	KAVO SISTEMA TIPO INTRA 1:1	1
51	EIXO PRINCIPAL	CONTRA ÂNGULO	DABI ATLANTE SISTEMA TIPO INTRA 1:1 STANDARD	7
52	EIXO PRINCIPAL	CONTRA ÂNGULO	KAVO SISTEMA TIPO INTRA 1:1	1
53	ROLAMENTO ESFERA DE AÇO	CONTRA ÂNGULO	DABI ATLANTE SISTEMA TIPO INTRA 1:1 STANDARD	3
54	ROLAMENTO ESFERA DE AÇO	CONTRA ÂNGULO	KAVO SISTEMA TIPO INTRA 1:1	3
55	EIXO TRASEIRO	CONTRA ÂNGULO	DABI ATLANTE SISTEMA TIPO INTRA 1:1 STANDARD	7
56	EIXO TRASEIRO	CONTRA ÂNGULO	KAVO SISTEMA TIPO INTRA 1:1	1
57	CABEÇA COMPLETA	CONTRA ÂNGULO	DABI ATLANTE SISTEMA TIPO INTRA 1:1 STANDARD	4
58	CABEÇA COMPLETA	CONTRA ÂNGULO	KAVO SISTEMA TIPO INTRA 1:1	1
59	ENGENHAGEM MONTADA	CONTRA ÂNGULO	DABI ATLANTE SISTEMA TIPO INTRA 1:1 STANDARD	7
60	ENGENHAGEM MONTADA	CONTRA ÂNGULO	KAVO SISTEMA TIPO INTRA 1:1	1
61	ROLAMENTO ESFERA DE AÇO MAIOR	MICROMOTOR	DABI ATLANTE N-270	5
62	ROLAMENTO ESFERA DE AÇO MENOR	MICROMOTOR	DABI ATLANTE N-270	5
63	TERMINAL TRASEIRO	MICROMOTOR	DABI ATLANTE N-270	3
64	TERMINAL TRASEIRO	MICROMOTOR	KAVO 500	1
65	CONJUNTO DE 5 MOLAS E 5 PALHETAS	MICROMOTOR	DABI ATLANTE N-270	3
66	CONJUNTO DE 5 MOLAS E 5 PALHETAS	MICROMOTOR	KAVO 500	1
67	CAMISA N-270	MICROMOTOR	DABI ATLANTE N-270	5
68	CAMISA N-270	MICROMOTOR	KAVO 500	1
69	BUCHA TRASEIRA	MICROMOTOR	DABI ATLANTE N-270	7
70	BUCHA TRASEIRA	MICROMOTOR	KAVO 500	1
71	CAPA TERMINAL TRASEIRO	MICROMOTOR	DABI ATLANTE N-270	3
72	CAPA TERMINAL TRASEIRO	MICROMOTOR	KAVO 500	1
73	GUARNIÇÃO DE 2 FURROS	MICROMOTOR	DABI ATLANTE N-270	7
74	GUARNIÇÃO DE 2 FURROS	MICROMOTOR	KAVO 500	1
75	PARAFUSO INVERSOR	MICROMOTOR	DABI ATLANTE N-270	3
76	PARAFUSO INVERSOR	MICROMOTOR	KAVO 500	1
77	ADAPTADOR DE PONTAS	MICROMOTOR	DABI ATLANTE N-270	1
78	ADAPTADOR DE PONTAS	MICROMOTOR	KAVO 500	1
79	ABAFADOR DO TERMINAL	MICROMOTOR	DABI ATLANTE N-270	1
80	ABAFADOR DO TERMINAL	MICROMOTOR	KAVO 500	1
81	ACOPLAMENTO TRASEIRO	MICROMOTOR	DABI ATLANTE N-270	2
82	ACOPLAMENTO TRASEIRO	MICROMOTOR	KAVO 500	1
83	RESISTENCIA DE VOLTAGEM	AUTOCLAVE	SERCOM AHMC 21 LITROS	1
84	RESISTENCIA DE VOLTAGEM	AUTOCLAVE	DABI ATLANTE 19 LITROS	1
86	CONJUNTO MANIPULO PORTA	AUTOCLAVE	DABI ATLANTE 19 LITROS	2
88	TAMPA PARA RESERVATÓRIO	AUTOCLAVE	DABI ATLANTE 19 LITROS	1
89	VÁLVULA SOLENOIDE	AUTOCLAVE	SERCOM AHMC 21 LITROS	2
90	VÁLVULA SOLENOIDE	AUTOCLAVE	DABI ATLANTE 19 LITROS	2
91	TECLADO MEMBRANA	AUTOCLAVE	SERCOM AHMC 21 LITROS	1
92	TECLADO MEMBRANA	AUTOCLAVE	DABI ATLANTE 19 LITROS	1
93	CHAVE LIGA/DESLIGA	AUTOCLAVE	SERCOM AHMC 21 LITROS	1
94	CHAVE LIGA/DESLIGA	AUTOCLAVE	DABI ATLANTE 19 LITROS	2
97	CHAVE GERAL	AUTOCLAVE	SERCOM AHMC 21 LITROS	1
98	CHAVE GERAL	AUTOCLAVE	DABI ATLANTE 19 LITROS	1
99	BOBINA SOLENOIDE	AUTOCLAVE	SERCOM AHMC 21 LITROS	1
100	BOBINA SOLENOIDE	AUTOCLAVE	DABI ATLANTE 19 LITROS	2
101	CONJUNTO SOLENOIDE	AUTOCLAVE	SERCOM AHMC 21 LITROS	1
103	BORRACHA DA PORTA	AUTOCLAVE	SERCOM AHMC 21 LITROS	2
104	BORRACHA DA PORTA	AUTOCLAVE	DABI ATLANTE 19 LITROS	2
105	MEMBRANA DE ACIONAMENTO DA PLACA DE COMANDO	AUTOCLAVE	SERCOM AHMC 21 LITROS	1
106	MEMBRANA DE ACIONAMENTO DA PLACA DE COMANDO	AUTOCLAVE	DABI ATLANTE 19 LITROS	1

Giorgio Henrique Gonçalves  
 Coordenador Técnico - Saúde Bucal,  
 Cuidado Terapêutico e Educação em Saúde  
 Sesc Goiás




107	SENSOR DE TEMPERATURA	AUTOCLAVE	SERCOM AHMC 21 LITROS	1
108	SENSOR DE TEMPERATURA	AUTOCLAVE	DABI ATLANTE 19 LITROS	2
109	PROCESSADOR DE PROGRAMAÇÃO	APARELHO DE RAIOS-X	DABI ATLANTE SPECTRO 70 X ELETRONIC	1
111	EIXO GIRATORIO DO CABEÇOTE	APARELHO DE RAIOS-X	DABI ATLANTE SPECTRO 70 X ELETRONIC	1
113	SOQUETE DA LAMPADA	FOTOPOLIMERIZADOR	DABI ATLANTE ULTRALUX	1
114	LAMPADA 12V/75W/220V	FOTOPOLIMERIZADOR	SCHUSTER EMITTER C	1
115	LED	FOTOPOLIMERIZADOR	DABI ATLANTE ULTRALED	1
116	LAMPADA 12V/75W/220V	FOTOPOLIMERIZADOR	DABI ATLANTE ULTRALUX	2
117	CAPACITOR DE VOLTAGEM	FOTOPOLIMERIZADOR	SCHUSTER EMITTER C	1
118	CAPACITOR DE VOLTAGEM	FOTOPOLIMERIZADOR	DABI ATLANTE ULTRALUX	1
119	TRANSISTOR DE AMPERAGEM	FOTOPOLIMERIZADOR	SCHUSTER EMITTER C	1
120	TRANSISTOR DE AMPERAGEM	FOTOPOLIMERIZADOR	DABI ATLANTE ULTRALUX	1
121	DIODO RESISTÊNCIA PLACA	FOTOPOLIMERIZADOR	SCHUSTER EMITTER C	1
122	DIODO RESISTÊNCIA PLACA	FOTOPOLIMERIZADOR	DABI ATLANTE ULTRALUX	1
123	PLACA DE COMANDO DE PEÇA DE MAO	FOTOPOLIMERIZADOR	SCHUSTER EMITTER C	1
124	PLACA DE COMANDO DE PEÇA DE MAO	FOTOPOLIMERIZADOR	DABI ATLANTE ULTRALUX	1
125	CHICOTE DE COMANDO DE PEDAL	CADEIRA ODONTOLÓGICA	DABI ATLANTE CROMA	2
126	CHAVE GERAL LIGA/DESLIGA	CADEIRA ODONTOLÓGICA	DABI ATLANTE CROMA	2
127	MANGUEIRA OBLADE	CADEIRA ODONTOLÓGICA	DABI ATLANTE CROMA	10
128	MANGUEIRA 1/4 DE AGUA	CADEIRA ODONTOLÓGICA	DABI ATLANTE CROMA	5
129	KIT AJUSTE ENCOSTO	CADEIRA ODONTOLÓGICA	DABI ATLANTE CROMA	1
130	FLAT CABLE ACIONAMENTO DO PEDAL	CADEIRA ODONTOLÓGICA	DABI ATLANTE CROMA	2
131	PLACA DE COMANDO	CADEIRA ODONTOLÓGICA	DABI ATLANTE CROMA	1
132	PLACA ELETRÔNICA	CADEIRA ODONTOLÓGICA	DABI ATLANTE CROMA	1
133	PLACA PEDAL	CADEIRA ODONTOLÓGICA	DABI ATLANTE CROMA	1
134	PLACA DE COMANDO DO MOVIMENTO	CADEIRA ODONTOLÓGICA	DABI ATLANTE CROMA	1
135	ANEL DE VEDAÇÃO	CADEIRA ODONTOLÓGICA	DABI ATLANTE CROMA	1
136	VALVULA DE AGUA	CADEIRA ODONTOLÓGICA	DABI ATLANTE CROMA	2
137	CAPA DE ARTICULAÇÃO DE PONTAS	EQUIPO ODONTOLÓGICO	DABI ATLANTE CROMA	2
138	VALVULA DE AGUA E AR SERINGA TRIPLICE	EQUIPO ODONTOLÓGICO	DABI ATLANTE CROMA	2
139	ARTICULAÇÃO DO BRAÇO	EQUIPO ODONTOLÓGICO	DABI ATLANTE CROMA	1
140	TERMINAL DE BAIXA ROTAÇÃO COM PORCA ABAFADORA	EQUIPO ODONTOLÓGICO	KAVO UNIK KOMFORT	1
141	TERMINAL DE BAIXA ROTAÇÃO COM PORCA ABAFADORA	EQUIPO ODONTOLÓGICO	DABI ATLANTE CROMA	1
142	TERMINAL DE ALTA ROTAÇÃO	EQUIPO ODONTOLÓGICO	DABI ATLANTE CROMA	2
143	LAMPADA HALOGENA 12V/55W	REFLETOR ODONTOLÓGICO	DABI ATLANTE CROMA	3
144	PROTETOR DE ACRILICO	REFLETOR ODONTOLÓGICO	DABI ATLANTE CROMA	3
145	FUSIVEL	REFLETOR ODONTOLÓGICO	DABI ATLANTE CROMA	2
146	CONJUNTO DE MOLDURA	REFLETOR ODONTOLÓGICO	DABI ATLANTE CROMA	1
147	BASE TRASEIRA DO CABEÇOTE	REFLETOR ODONTOLÓGICO	DABI ATLANTE CROMA	1
148	CABEÇOTE	REFLETOR ODONTOLÓGICO	DABI ATLANTE CROMA	1
149	MANGUEIRA FINA DUPLA PARA VALVULA PILOTO	UNIDADE AUXILIAR	DABI ATLANTE CROMA	5
150	COPO SEPARADOR DE DETRITOS	UNIDADE AUXILIAR	DABI ATLANTE CROMA	2
151	BORRACHA DA CANULA DE SALIVA	UNIDADE AUXILIAR	DABI ATLANTE CROMA	5
152	MANGUEIRA DE SALIVA	UNIDADE AUXILIAR	DABI ATLANTE CROMA	5
153	BOTÃO DE ACIONAMENTO ELÉTRICO DE ÁGUA DA CUSPIDE	UNIDADE AUXILIAR	DABI ATLANTE CROMA	2
154	CÂNULA DE SALIVA DA BOMBA A VÁCUO	UNIDADE AUXILIAR	DABI ATLANTE CROMA	2
155	CONJUNTO TAMPA FRASCO PET	UNIDADE AUXILIAR	DABI ATLANTE CROMA	2
156	PISTÃO DE ELEVAÇÃO DO MOCHO	MOCHO ODONTOLÓGICO	DABI ATLANTE ERGORELAX BASICO	5
157	PORCA INTERNA DO ENCOSTO	MOCHO ODONTOLÓGICO	DABI ATLANTE ERGORELAX BASICO	1
158	GARFO COMPLETO VCA / VCD	AMALGAMADOR	SCHUSTER VIBRAMAT	1
159	GARFO COMPLETO VCA / VCD	AMALGAMADOR	RHOS ODONTOMIX	1
160	FILTRO DE AR	COMPRESSOR	ONIX PRESSURE	1
161	DRENO	COMPRESSOR	ONIX PRESSURE	1
162	CAPACITOR DO MOTOR	COMPRESSOR	ONIX PRESSURE	1
163	DISJUNTOR LIGA/DESLIGA	COMPRESSOR	ONIX PRESSURE	1
164	MEMBRANA COLETORA DE RESÍDUOS	DESTILADORA DE AGUA	CRISTOFOLI TUPIS	1
165	FILTRO	DESTILADORA DE AGUA	GNATUS BIO ACQUA 220 V	1
166	CABO DE FORÇA	DESTILADORA DE AGUA	CRISTOFOLI TUPIS	1
167	CABO DE FORÇA	DESTILADORA DE AGUA	D 700 BIO ACQUA SV 220 V	1
168	CHAVE LIGA/DESLIGA	DESTILADORA DE AGUA	CRISTOFOLI TUPIS	2
TOTAL DE PEÇAS				480

  
**Giorgio Henrique Gonçalves**  
 Coordenador Técnico - Saúde Bucal,  
 Cuidado Terapêutico e Educação em Saúde  
 Sesc Goiás


## ANEXO - VALOR ESTIMADO DAS PEÇAS DE REPOSIÇÃO PARA OS EQUIPAMENTOS ODONTOLÓGICOS DO ODONTOSESC II

Nº	PEÇA	EQUIPAMENTO	MARCA/MODELO	QDE.	VALOR UNITÁRIO	VALOR TOTAL
1	TURBINA COMPLETA	CANETA ALTA ROTAÇÃO	DABI ATLANTE SILENT MRS 400 PUSH BOTON	5	290,00	1450,00
2	TURBINA COMPLETA	CANETA ALTA ROTAÇÃO	DABI ATLANTE MRS 400 SACA BROCA	10	290,00	2900,00
3	ANEL DA TURBINA	CANETA ALTA ROTAÇÃO	COMPATIVEL COM AS MARCAS KAVO, DABI ATLANTE, GNATU	25	5,00	125,00
4	ROLAMENTO CERÂMICO	CANETA ALTA ROTAÇÃO	DABI ATLANTE SILENT MRS 400 PUSH BOTON	5	65,00	325,00
5	ROLAMENTO CERÂMICO	CANETA ALTA ROTAÇÃO	DABI ATLANTE MRS 400 SACA BROCA	10	65,00	650,00
6	TAMPA DE AÇIONAMENTO	CANETA ALTA ROTAÇÃO	DABI ATLANTE SILENT MRS 400 PUSH BOTON	3	68,77	206,31
7	GUARNIÇÃO DE 2 FUROS	CANETA ALTA ROTAÇÃO	COMPATIVEL COM AS MARCAS KAVO, DABI ATLANTE, GNATU	5	10,35	51,75
8	CORPO DE ALUMINIO	CANETA ALTA ROTAÇÃO	DABI ATLANTE SILENT MRS 400 PUSH BOTON	2	520,00	1040,00
9	CORPO DE ALUMINIO	CANETA ALTA ROTAÇÃO	DABI ATLANTE MRS 400 SACA BROCA	2	520,00	1040,00
10	CORPO DE ALUMINIO	CANETA ALTA ROTAÇÃO	DABI ATLANTE SL 30 FG TB SACA BROCA	1	590,00	590,00
11	CONJUNTO ANEIS SPRAY	CANETA ALTA ROTAÇÃO	DABI ATLANTE SILENT MRS 400 PUSH BOTON	2	15,00	30,00
12	CONJUNTO ANEIS SPRAY	CANETA ALTA ROTAÇÃO	DABI ATLANTE MRS 400 SACA BROCA	23	15,00	345,00
13	ANEL ORING DE APOIO	CANETA ALTA ROTAÇÃO	DABI ATLANTE SILENT MRS 400 PUSH BOTON	19	5,00	95,00
14	ANEL ORING DE APOIO	CANETA ALTA ROTAÇÃO	DABI ATLANTE MRS 400 SACA BROCA	10	5,00	50,00
15	CANO DE AGUA	CANETA ALTA ROTAÇÃO	DABI ATLANTE SILENT MRS 400 PUSH BOTON	1	210,00	210,00
16	CANO DE AGUA	CANETA ALTA ROTAÇÃO	DABI ATLANTE MRS 400 SACA BROCA	3	210,00	630,00
17	TAMPA SPRAY COM ANEIS SPRAY	CANETA ALTA ROTAÇÃO	DABI ATLANTE SILENT MRS 400 PUSH BOTON	2	57,50	115,00
18	TAMPA SPRAY COM ANEIS SPRAY	CANETA ALTA ROTAÇÃO	DABI ATLANTE MRS 400 SACA BROCA	3	57,50	172,50
19	EIXO PINÇA	CANETA ALTA ROTAÇÃO	DABI ATLANTE SILENT MRS 400 PUSH BOTON	1	75,00	75,00
20	EIXO PINÇA	CANETA ALTA ROTAÇÃO	DABI ATLANTE MRS 400 SACA BROCA	10	65,00	650,00
21	BUCHA TRASEIRA	CANETA ALTA ROTAÇÃO	DABI ATLANTE SILENT MRS 400 PUSH BOTON	5	43,70	218,50
22	BUCHA TRASEIRA	CANETA ALTA ROTAÇÃO	DABI ATLANTE MRS 400 SACA BROCA	5	43,70	218,50
23	JUNTA DO SPRAY	CANETA ALTA ROTAÇÃO	DABI ATLANTE SILENT MRS 400 PUSH BOTON	1	3,50	3,50
24	JUNTA DO SPRAY	CANETA ALTA ROTAÇÃO	DABI ATLANTE MRS 400 SACA BROCA	5	3,50	17,50
25	CABEÇA COMPLETA COM TUBOS DE AR E AGUA	CANETA ALTA ROTAÇÃO	DABI ATLANTE SILENT MRS 400 PUSH BOTON	1	517,50	517,50
26	CABEÇA COMPLETA COM TUBOS DE AR E AGUA	CANETA ALTA ROTAÇÃO	DABI ATLANTE MRS 400 SACA BROCA	2	517,50	1035,00
27	PORCA DO SPRAY	CANETA ALTA ROTAÇÃO	DABI ATLANTE SILENT MRS 400 PUSH BOTON	1	66,70	66,70
28	PORCA DO SPRAY	CANETA ALTA ROTAÇÃO	DABI ATLANTE MRS 400 SACA BROCA	2	66,70	133,40
29	PINO ELASTICO	CONTRA ÂNGULO	DABI ATLANTE SISTEMA TIPO INTRA 1:1 STANDARD	5	19,55	97,75
30	PINO ELASTICO	CONTRA ÂNGULO	KAVO SISTEMA TIPO INTRA 1:1	5	136,50	682,50
31	EIXO PRINCIPAL COM ROLAMENTO	CONTRA ÂNGULO	DABI ATLANTE SISTEMA TIPO INTRA 1:1 STANDARD	5	180,48	902,40
32	EIXO PRINCIPAL COM ROLAMENTO	CONTRA ÂNGULO	KAVO SISTEMA TIPO INTRA 1:1	5	228,28	1141,40
33	TRAVA DA BROCA	CONTRA ÂNGULO	DABI ATLANTE SISTEMA TIPO INTRA 1:1 STANDARD	10	22,40	224,00
34	TRAVA DA BROCA	CONTRA ÂNGULO	KAVO SISTEMA TIPO INTRA 1:1	5	35,90	179,50
35	TAMPA DA CABEÇA	CONTRA ÂNGULO	DABI ATLANTE SISTEMA TIPO INTRA 1:1 STANDARD	10	32,43	324,30
36	TAMPA DA CABEÇA	CONTRA ÂNGULO	KAVO SISTEMA TIPO INTRA 1:1	3	44,18	132,54
37	EIXO DIANTEIRO	CONTRA ÂNGULO	DABI ATLANTE SISTEMA TIPO INTRA 1:1 STANDARD	10	165,60	1656,00
38	EIXO DIANTEIRO	CONTRA ÂNGULO	KAVO SISTEMA TIPO INTRA 1:1	1	452,36	452,36
39	ENGRENAGEM MONTADA COM ROLAMENTO	CONTRA ÂNGULO	DABI ATLANTE SISTEMA TIPO INTRA 1:1 STANDARD	5	180,48	902,40
40	ENGRENAGEM MONTADA COM ROLAMENTO	CONTRA ÂNGULO	KAVO SISTEMA TIPO INTRA 1:1	1	259,00	259,00
41	CABEÇA OCA	CONTRA ÂNGULO	DABI ATLANTE SISTEMA TIPO INTRA 1:1 STANDARD	3	313,00	939,00
42	CABEÇA OCA	CONTRA ÂNGULO	KAVO SISTEMA TIPO INTRA 1:1	1	629,80	629,80
43	CABEÇA COM TUBO DE AR E AGUA	CONTRA ÂNGULO	DABI ATLANTE SISTEMA TIPO INTRA 1:1 STANDARD	3	313,74	941,22
44	CABEÇA COM TUBO DE AR E AGUA	CONTRA ÂNGULO	KAVO SISTEMA TIPO INTRA 1:1	3	395,78	1187,34
45	EIXO INTERMEDIÁRIO	CONTRA ÂNGULO	DABI ATLANTE SISTEMA TIPO INTRA 1:1 STANDARD	7	165,69	1159,83
46	EIXO INTERMEDIÁRIO	CONTRA ÂNGULO	KAVO SISTEMA TIPO INTRA 1:1	1	452,36	452,36
47	TAMPA INFERIOR	CONTRA ÂNGULO	DABI ATLANTE SISTEMA TIPO INTRA 1:1 STANDARD	5	22,43	112,15
48	TAMPA INFERIOR	CONTRA ÂNGULO	KAVO SISTEMA TIPO INTRA 1:1	1	28,06	28,06
49	CABEÇA STANDART	CONTRA ÂNGULO	DABI ATLANTE SISTEMA TIPO INTRA 1:1 STANDARD	2	313,74	627,48
50	CABEÇA STANDART	CONTRA ÂNGULO	KAVO SISTEMA TIPO INTRA 1:1	1	620,00	620,00
51	EIXO PRINCIPAL	CONTRA ÂNGULO	DABI ATLANTE SISTEMA TIPO INTRA 1:1 STANDARD	7	181,70	1271,90
52	EIXO PRINCIPAL	CONTRA ÂNGULO	KAVO SISTEMA TIPO INTRA 1:1	1	228,28	228,28
53	ROLAMENTO ESFERA DE AÇO	CONTRA ÂNGULO	DABI ATLANTE SISTEMA TIPO INTRA 1:1 STANDARD	3	44,62	133,86
54	ROLAMENTO ESFERA DE AÇO	CONTRA ÂNGULO	KAVO SISTEMA TIPO INTRA 1:1	3	41,58	124,74
55	EIXO TRASEIRO	CONTRA ÂNGULO	DABI ATLANTE SISTEMA TIPO INTRA 1:1 STANDARD	7	281,00	1967,00
56	EIXO TRASEIRO	CONTRA ÂNGULO	KAVO SISTEMA TIPO INTRA 1:1	1	475,38	475,38
57	CABEÇA COMPLETA	CONTRA ÂNGULO	DABI ATLANTE SISTEMA TIPO INTRA 1:1 STANDARD	4	367,91	1471,64
58	CABEÇA COMPLETA	CONTRA ÂNGULO	KAVO SISTEMA TIPO INTRA 1:1	1	395,78	395,78
59	ENGRENAGEM MONTADA	CONTRA ÂNGULO	DABI ATLANTE SISTEMA TIPO INTRA 1:1 STANDARD	7	232,58	1628,06
60	ENGRENAGEM MONTADA	CONTRA ÂNGULO	KAVO SISTEMA TIPO INTRA 1:1	1	286,86	286,86
61	ROLAMENTO ESFERA DE AÇO MAIOR	MICROMOTOR	DABI ATLANTE N-270	5	65,96	329,80
62	ROLAMENTO ESFERA DE AÇO MENOR	MICROMOTOR	DABI ATLANTE N-270	5	65,96	329,80
63	TERMINAL TRASEIRO	MICROMOTOR	DABI ATLANTE N-270	3	408,43	1225,29
64	TERMINAL TRASEIRO	MICROMOTOR	KAVO 500	1	184,14	184,14
65	CONJUNTO DE 5 MOLAS E 5 PALHETAS	MICROMOTOR	DABI ATLANTE N-270	3	119,60	358,80
66	CONJUNTO DE 5 MOLAS E 5 PALHETAS	MICROMOTOR	KAVO 500	1	186,78	186,78
67	CAMISA N-270	MICROMOTOR	DABI ATLANTE N-270	5	448,85	2244,25
68	CAMISA N-270	MICROMOTOR	KAVO 500	1	388,26	388,26
69	BUCHA TRASEIRA	MICROMOTOR	DABI ATLANTE N-270	7	68,86	482,02
70	BUCHA TRASEIRA	MICROMOTOR	KAVO 500	1	76,12	76,12
71	CAPA TERMINAL TRASEIRO	MICROMOTOR	DABI ATLANTE N-270	3	255,71	767,13
72	CAPA TERMINAL TRASEIRO	MICROMOTOR	KAVO 500	1	184,14	184,14
73	GUARNIÇÃO DE 2 FUROS	MICROMOTOR	DABI ATLANTE N-270	7	5,57	38,99
74	GUARNIÇÃO DE 2 FUROS	MICROMOTOR	KAVO 500	1	5,57	5,57
75	PARAFUSO INVERSOR	MICROMOTOR	DABI ATLANTE N-270	3	5,57	16,71
76	PARAFUSO INVERSOR	MICROMOTOR	KAVO 500	1	12,58	12,58
77	ADAPTADOR DE PONTAS	MICROMOTOR	DABI ATLANTE N-270	1	638,40	638,40
78	ADAPTADOR DE PONTAS	MICROMOTOR	KAVO 500	1	303,10	303,10
79	ABAFADOR DO TERMINAL	MICROMOTOR	DABI ATLANTE N-270	1	50,62	50,62
80	ABAFADOR DO TERMINAL	MICROMOTOR	KAVO 500	1	50,62	50,62
81	ACOPLAMENTO TRASEIRO	MICROMOTOR	DABI ATLANTE N-270	2	408,43	816,86
82	ACOPLAMENTO TRASEIRO	MICROMOTOR	KAVO 500	1	184,14	184,14
83	RESISTENCIA DE VOLTAGEM	AUTOCLAVE	SERCOM AHMC 21 LITROS	1	752,00	752,00
84	RESISTENCIA DE VOLTAGEM	AUTOCLAVE	DABI ATLANTE 19 LITROS	1	260,50	260,50
86	CONJUNTO MANIPULO PORTA	AUTOCLAVE	DABI ATLANTE 19 LITROS	2	668,79	1337,58
88	TAMPA PARA RESERVATÓRIO	AUTOCLAVE	DABI ATLANTE 19 LITROS	1	218,37	218,37
89	VÁLVULA SOLENÓIDE	AUTOCLAVE	SERCOM AHMC 21 LITROS	2	580,00	1160,00
90	VÁLVULA SOLENÓIDE	AUTOCLAVE	DABI ATLANTE 19 LITROS	2	260,26	520,52
91	TECLADO MEMBRANA	AUTOCLAVE	SERCOM AHMC 21 LITROS	1	550,00	550,00
92	TECLADO MEMBRANA	AUTOCLAVE	DABI ATLANTE 19 LITROS	1	148,36	148,36
93	CHAVE LIGA/DESLOGA	AUTOCLAVE	SERCOM AHMC 21 LITROS	1	320,00	320,00
94	CHAVE LIGA/DESLOGA	AUTOCLAVE	DABI ATLANTE 19 LITROS	2	52,95	105,90
97	CHAVE GERAL	AUTOCLAVE	SERCOM AHMC 21 LITROS	1	320,00	320,00
98	CHAVE GERAL	AUTOCLAVE	DABI ATLANTE 19 LITROS	1	152,00	152,00
99	BOBINA SOLENÓIDE	AUTOCLAVE	SERCOM AHMC 21 LITROS	1	580,00	580,00
100	BOBINA SOLENÓIDE	AUTOCLAVE	DABI ATLANTE 19 LITROS	2	197,96	395,92
101	CONJUNTO SOLENÓIDE	AUTOCLAVE	SERCOM AHMC 21 LITROS	1	580,00	580,00
103	BORRACHA DA PORTA	AUTOCLAVE	SERCOM AHMC 21 LITROS	2	230,78	461,56
104	BORRACHA DA PORTA	AUTOCLAVE	DABI ATLANTE 19 LITROS	2	178,58	357,16
105	MEMBRANA DE AÇIONAMENTO DA PLACA DE COMANDO	AUTOCLAVE	SERCOM AHMC 21 LITROS	1	250,00	250,00
106	MEMBRANA DE AÇIONAMENTO DA PLACA DE COMANDO	AUTOCLAVE	DABI ATLANTE 19 LITROS	1	214,06	214,06
107	SENSOR DE TEMPERATURA	AUTOCLAVE	SERCOM AHMC 21 LITROS	1	344,52	344,52
108	SENSOR DE TEMPERATURA	AUTOCLAVE	DABI ATLANTE 19 LITROS	2	405,14	810,28
109	PROCESSADOR DE PROGRAMAÇÃO	APARELHO DE RAIOS-X	DABI ATLANTE SPECTRO 70 X ELETRONIC	1	890,00	890,00
111	EIXO GIRATÓRIO DO CABEÇOTE	APARELHO DE RAIOS-X	DABI ATLANTE SPECTRO 70 X ELETRONIC	1	480,00	480,00
113	SOQUETE DA LAMPADA	FOTOPOLIMERIZADOR	DABI ATLANTE ULTRALUX	1	520,00	520,00
114	LAMPADA 12V/75W/220V	FOTOPOLIMERIZADOR	SCHUSTER EMITTER C	1	255,00	255,00

Giorgio Henrique Gonçalves  
 Coordenador Técnico - Saúde Bucal,  
 Cuidado Terapêutico e Educação em Saúde  
 Sesc Goiás



115	LED	FOTOPOLIMERIZADOR	DABI ATLANTE ULTRALED	1	850,00	850,00
116	LAMPADA 12V/75W/220V	FOTOPOLIMERIZADOR	DABI ATLANTE ULTRALUX	2	255,00	510,00
117	CAPACITOR DE VOLTAGEM	FOTOPOLIMERIZADOR	SCHUSTER EMITTER C	1	225,00	225,00
118	CAPACITOR DE VOLTAGEM	FOTOPOLIMERIZADOR	DABI ATLANTE ULTRALUX	1	225,00	225,00
119	TRANSISTOR DE AMPERAGEM	FOTOPOLIMERIZADOR	SCHUSTER EMITTER C	1	325,00	325,00
120	TRANSISTOR DE AMPERAGEM	FOTOPOLIMERIZADOR	DABI ATLANTE ULTRALUX	1	325,00	325,00
121	DIODO RESISTENCIA PLACA	FOTOPOLIMERIZADOR	SCHUSTER EMITTER C	1	155,00	155,00
122	DIODO RESISTENCIA PLACA	FOTOPOLIMERIZADOR	DABI ATLANTE ULTRALUX	1	155,00	155,00
123	PLACA DE COMANDO DE PEÇA DE MAO	FOTOPOLIMERIZADOR	SCHUSTER EMITTER C	1	625,00	625,00
124	PLACA DE COMANDO DE PEÇA DE MAO	FOTOPOLIMERIZADOR	DABI ATLANTE ULTRALUX	1	680,00	680,00
125	CHICOTE DE COMANDO DE PEDAL	CADEIRA ODONTOLÓGICA	DABI ATLANTE CROMA	2	167,00	334,00
126	CHAVE GERAL LIGA/DESLIGA	CADEIRA ODONTOLÓGICA	DABI ATLANTE CROMA	2	152,95	305,90
127	MANGUEIRA OBLADE	CADEIRA ODONTOLÓGICA	DABI ATLANTE CROMA	10	15,00	150,00
128	MANGUEIRA 1/4 DE AGUA	CADEIRA ODONTOLÓGICA	DABI ATLANTE CROMA	5	38,00	190,00
129	KIT AJUSTE ENCOSTO	CADEIRA ODONTOLÓGICA	DABI ATLANTE CROMA	1	250,00	250,00
130	FLAT CABLE ACIONAMENTO DO PEDAL	CADEIRA ODONTOLÓGICA	DABI ATLANTE CROMA	2	167,00	334,00
131	PLACA DE COMANDO	CADEIRA ODONTOLÓGICA	DABI ATLANTE CROMA	1	1780,00	1780,00
132	PLACA ELETRÔNICA	CADEIRA ODONTOLÓGICA	DABI ATLANTE CROMA	1	1780,00	1780,00
133	PLACA PEDAL	CADEIRA ODONTOLÓGICA	DABI ATLANTE CROMA	1	450,00	450,00
134	PLACA DE COMANDO DO MOVIMENTO	CADEIRA ODONTOLÓGICA	DABI ATLANTE CROMA	1	1780,00	1780,00
135	ANEL DE VEDAÇÃO	CADEIRA ODONTOLÓGICA	DABI ATLANTE CROMA	1	15,00	15,00
136	VALVULA DE AGUA	CADEIRA ODONTOLÓGICA	DABI ATLANTE CROMA	2	175,00	350,00
137	CAPA DE ARTICULAÇÃO DE PONTAS	EQUIPO ODONTOLÓGICO	DABI ATLANTE CROMA	2	166,58	333,16
138	VALVULA DE AGUA E AR SERINGA TRIPLICE	EQUIPO ODONTOLÓGICO	DABI ATLANTE CROMA	2	123,90	247,80
139	ARTICULAÇÃO DO BRACO	EQUIPO ODONTOLÓGICO	DABI ATLANTE CROMA	1	100,00	100,00
140	TERMINAL DE BAIXA ROTAÇÃO COM PORCA ABAFADORA	EQUIPO ODONTOLÓGICO	KAVO UNIK KOMFORT	1	165,00	165,00
141	TERMINAL DE BAIXA ROTAÇÃO COM PORCA ABAFADORA	EQUIPO ODONTOLÓGICO	DABI ATLANTE CROMA	1	125,00	125,00
142	TERMINAL DE ALTA ROTAÇÃO	EQUIPO ODONTOLÓGICO	DABI ATLANTE CROMA	2	125,00	250,00
143	LAMPADA HALOGENA 12V/55W	REFLETOR ODONTOLÓGICO	DABI ATLANTE CROMA	3	55,00	165,00
144	PROTETOR DE ACRILICO	REFLETOR ODONTOLÓGICO	DABI ATLANTE CROMA	3	75,00	225,00
145	FUSIVEL	REFLETOR ODONTOLÓGICO	DABI ATLANTE CROMA	2	15,00	30,00
146	CONJUNTO DE MOLDURA	REFLETOR ODONTOLÓGICO	DABI ATLANTE CROMA	1	187,30	187,30
147	BASE TRASEIRA DO CABECOTE	REFLETOR ODONTOLÓGICO	DABI ATLANTE CROMA	1	230,00	230,00
148	CABECOTE	REFLETOR ODONTOLÓGICO	DABI ATLANTE CROMA	1	1600,00	1600,00
149	MANGUEIRA FINA DUPLA PARA VALVULA PILOTO	UNIDADE AUXILIAR	DABI ATLANTE CROMA	5	22,00	110,00
150	COPO SEPARADOR DE DETRITOS	UNIDADE AUXILIAR	DABI ATLANTE CROMA	2	259,38	518,76
151	BORRACHA DA CANULA DE SALIVA	UNIDADE AUXILIAR	DABI ATLANTE CROMA	5	15,50	77,50
152	MANGUEIRA DE SALIVA	UNIDADE AUXILIAR	DABI ATLANTE CROMA	5	14,00	70,00
153	BOTÃO DE ACIONAMENTO ELÉTRICO DE ÁGUA DA CUSPIDEIRA	UNIDADE AUXILIAR	DABI ATLANTE CROMA	2	26,36	52,72
154	CÂNULA DE SALIVA DA BOMBA A VÁCUO	UNIDADE AUXILIAR	DABI ATLANTE CROMA	2	154,00	308,00
155	CONJUNTO TAMPÁ FRASCO PET	UNIDADE AUXILIAR	DABI ATLANTE CROMA	2	57,00	114,00
156	PISTÃO DE ELEVAÇÃO DO MOCHO	MOCHO ODONTOLÓGICO	DABI ATLANTE ERGORELAX BASICO	5	264,00	1320,00
157	PORCA INTERNA DO ENCOSTO	MOCHO ODONTOLÓGICO	DABI ATLANTE ERGORELAX BASICO	1	50,00	50,00
158	GARFO COMPLETO VCA / VCD	AMALGAMADOR	SCHUSTER VIBRAMAT	1	650,00	650,00
159	GARFO COMPLETO VCA / VCD	AMALGAMADOR	RHOS ODONTOMIX	1	650,00	650,00
160	FILTRO DE AR	COMPRESSOR	ONIX PRESSURE	1	195,00	195,00
161	DRENO	COMPRESSOR	ONIX PRESSURE	1	115,00	115,00
162	CAPACITOR DO MOTOR	COMPRESSOR	ONIX PRESSURE	1	195,00	195,00
163	DISJUNTOR LIGA/DESLIGA	COMPRESSOR	ONIX PRESSURE	1	320,00	320,00
164	MEMBRANA COLETORES DE RESÍDUOS	DESTILADORA DE AGUA	CRISTOFOLI TUPIS	1	100,00	100,00
165	FILTRO	DESTILADORA DE AGUA	GNATUS BIO ACQUA 220 V	1	50,00	50,00
166	CABO DE FORÇA	DESTILADORA DE AGUA	CRISTOFOLI TUPIS	1	100,00	100,00
167	CABO DE FORÇA	DESTILADORA DE AGUA	D 700 BIO ACQUA SV 220 V	1	100,00	100,00
168	CHAVE LIGA/DESLIGA	DESTILADORA DE AGUA	CRISTOFOLI TUPIS	2	120,00	240,00
TOTAL			TOTAL DE PEÇAS	480		76242,04



Giorgio Henrique Gonçalves  
 Coordenador Técnico - Saúde Bucal,  
 Cuidado Terapêutico e Educação em Saúde  
 Sesc Goiás