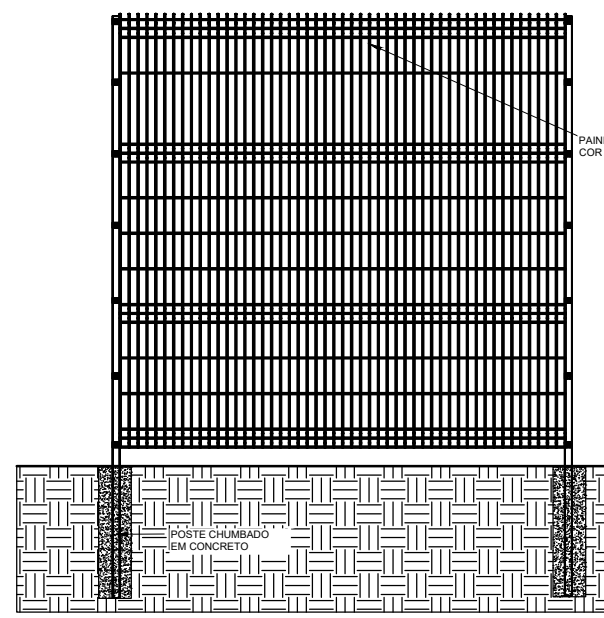
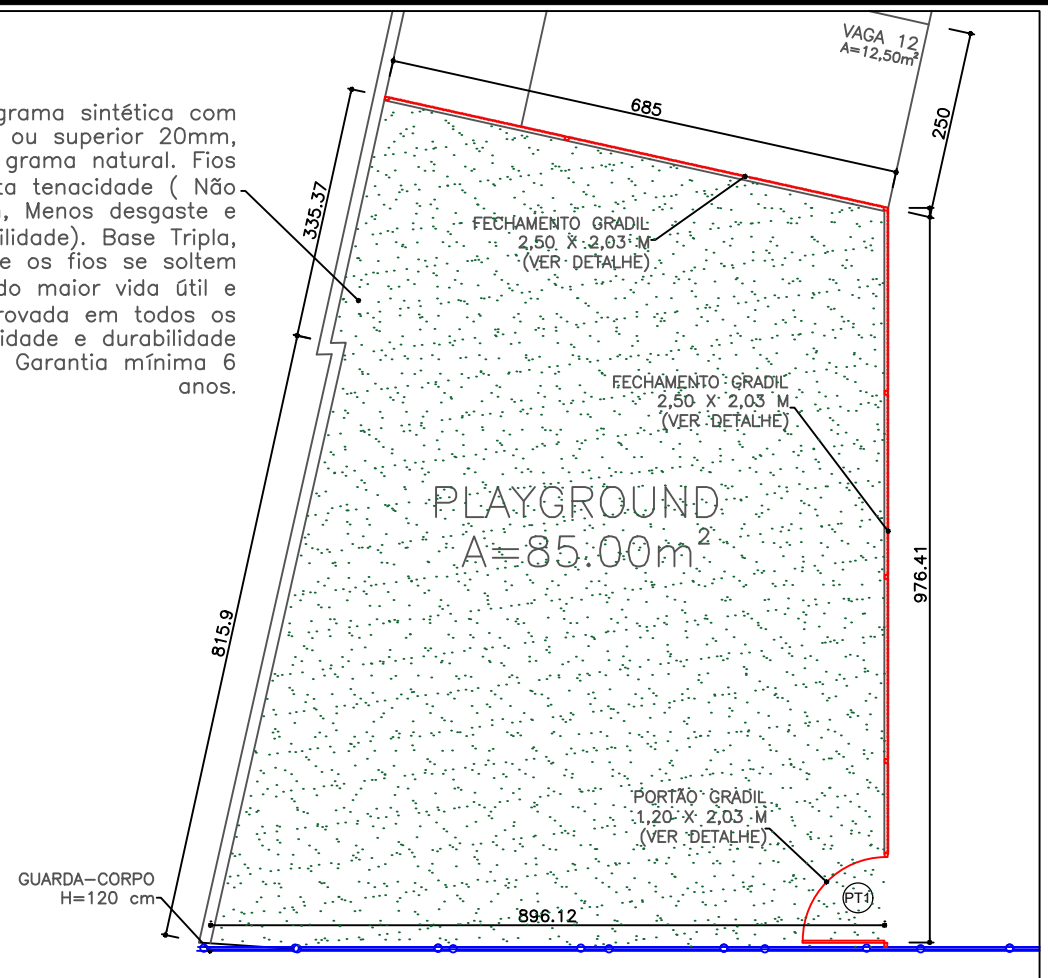


PLANTA TÉRREO- ESTACIONAMENTO S/ ESCALA

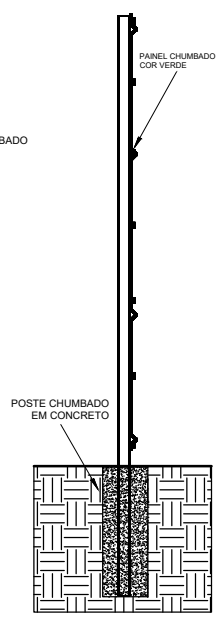
85 m<sup>2</sup> de grama sintética com espessura igual ou superior 20mm, semelhante a grama natural. Fios em alta tenacidade ( Não descolorem, Menos desgaste e mais durabilidade). Base Tripla, não permite que os fios se soltem (Gerando maior vida útil e resistência). Aprovada em todos os testes de qualidade e durabilidade pelo IPT e Garantia mínima 6 anos.



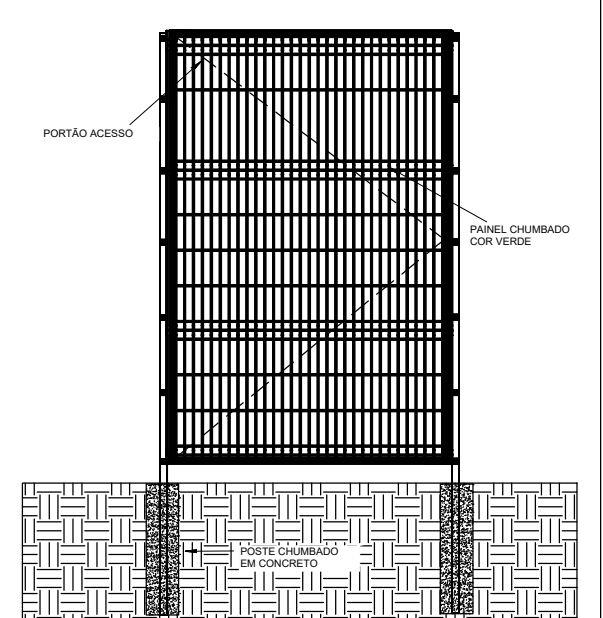
**VISTA FRONTAL**

- Gradil em painéis de fios de aço em 4,3 mm de diâmetro, soldados eletricamente entre si, malha de 50x200mm, na cor verde.
- Painéis de 2,50x2,03m fixados aos postes metálicos quadrados por intermédio de chumbamento.

COMPRIMENTO LINEAR TOTAL= 15,50m



VISTA LATERAL



**VISTA FRONTAL**

1.20x2.13  
ABRIR - 1 FOLHA

MATERIAIS: GRADIL EM FIOS DE AÇO DE 4,3 mm DE DIÂMETRO, SOLDADOS ELETRICAMENTE ENTRE SI, MALHA DE 50x200mm, NA COR VERDE. 1 unid. (ACESSO PLAYGROUND).

PT1

Observação: Conferir medidas no local.

CONTROLE DE APRESENTAÇÃO DE PROJETOS		
Data	Nome	Assinatura