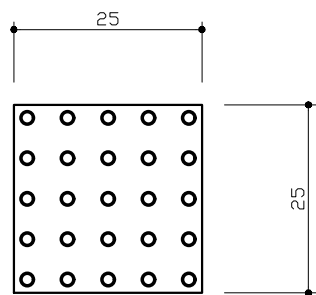
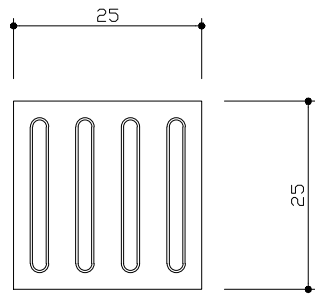


Piso Tátil de Alerta 25x25 cm
Quantidade: 150 unidades



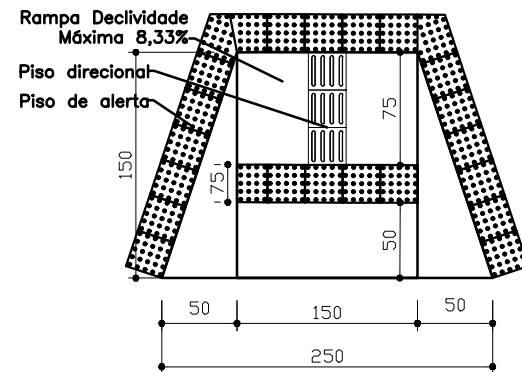
ESCALA 1:10

Piso Tátil Direcional 25x25 cm
Quantidade: 550 unidades

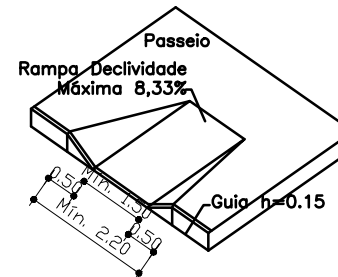


ESCALA 1:10

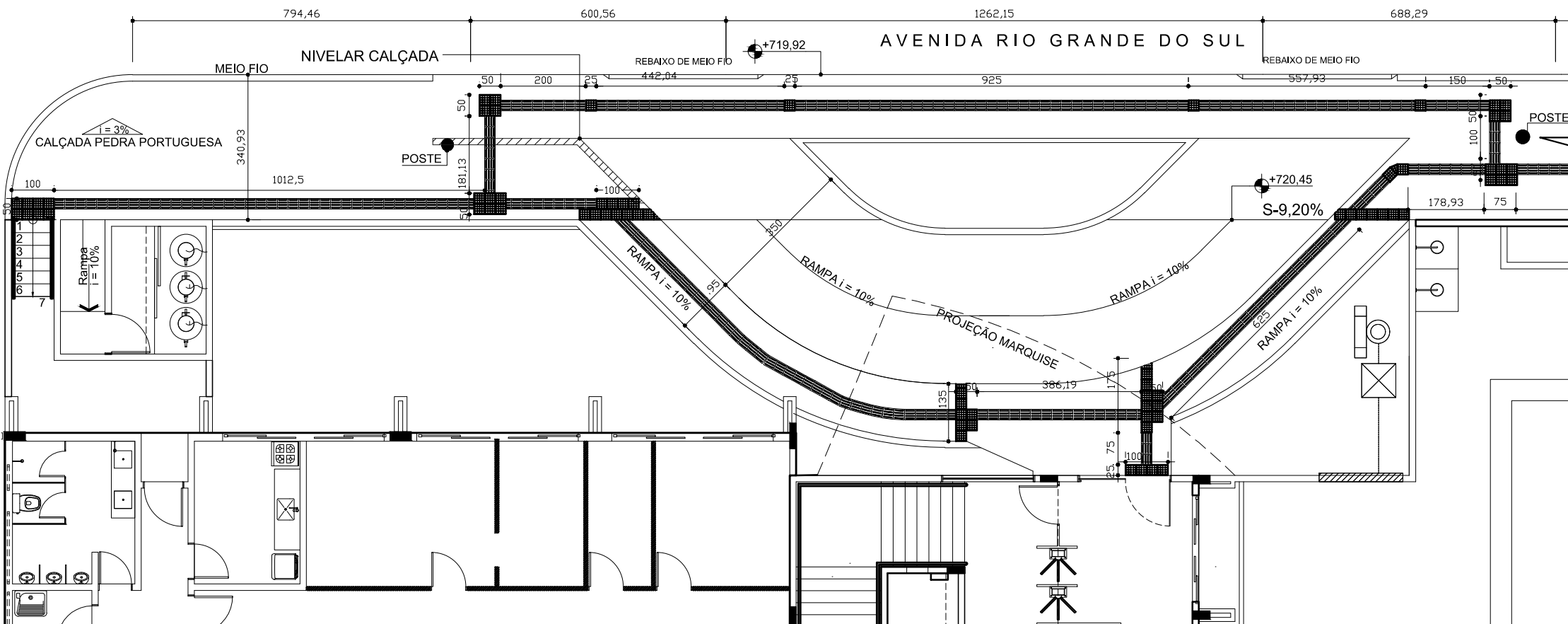
DETALHE 1



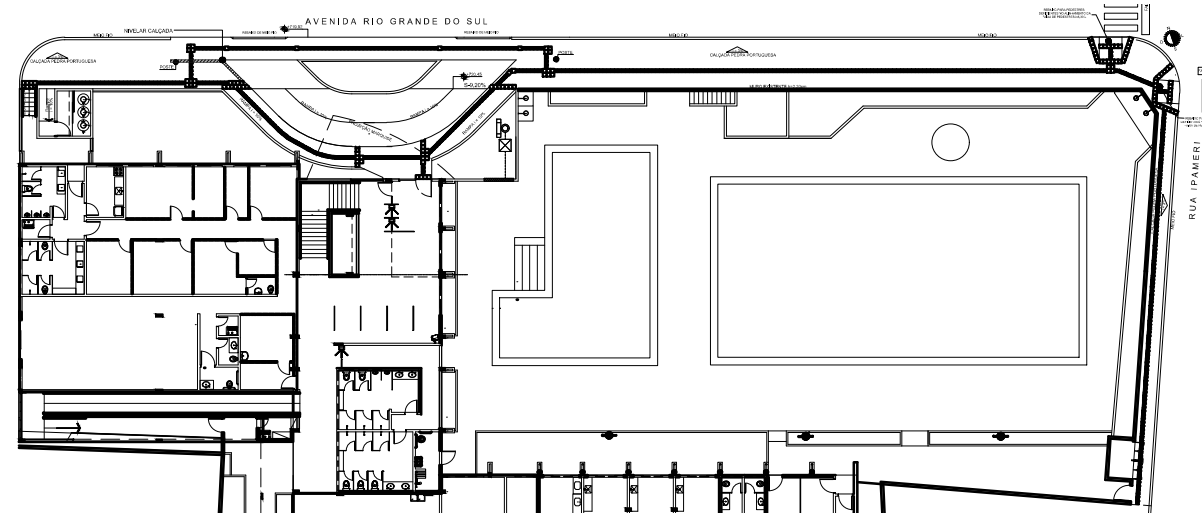
DETALHE 2



DETALHE 1 E 2- REBAIXO DE MEIO FIO RAMPAS PCD (PADRÃO SMT) SEM ESCALA



PLANTA TÉRREO
ESCALA 1:100



PLANTA TÉRREO- DIRECIONAMENTO PISO TÁTIL
ESCALA 1:500

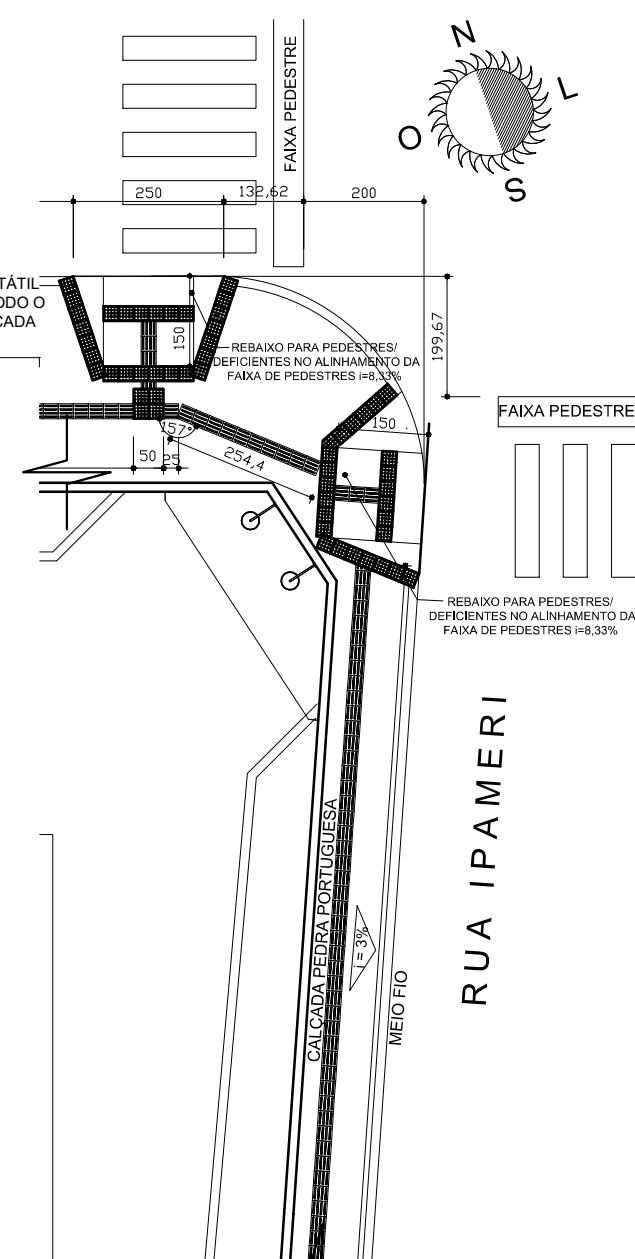
Descritivo do Serviço:

- Recuperação da calçada conforme existente e implantação de piso tátil de acordo com o projeto;
- Realizar o nivelamento entre a calçada da unidade e o passeio público.

LEGENDA:

Nivelar calçada nesse trecho

Observação: Conferir medidas no local.



PLANTA TÉRREO
ESCALA 1:100

IMPLANTAR PISO TÁTIL DIRECIONAL EM TODO O TRECHO DA CALÇADA
COMPRIMENTO TOTAL= 26.38 m

NOTA 1: ABNT NBR 16537:2016 - 7.3.5 A sinalização tátil de alerta utilizada nas mudanças de direção deve possuir a mesma cor da sinalização tátil direcional.

CONTROLE DE APRESENTAÇÃO DE PROJETOS		
Data	Nome	Assinatura

conteúdo PISO TÁTIL PAV. TÉRREO	data 13/03/2018	escala INDICADA	desenho Gabriela Ferreira	folha 1 / 1
endereço da obra AVENIDA RIO GRANDE DO SUL ESQ. C/ RUA IPAMERI- QD.30, LOTES 7/8/9, CAMPINAS, GOIÂNIA - GO.				