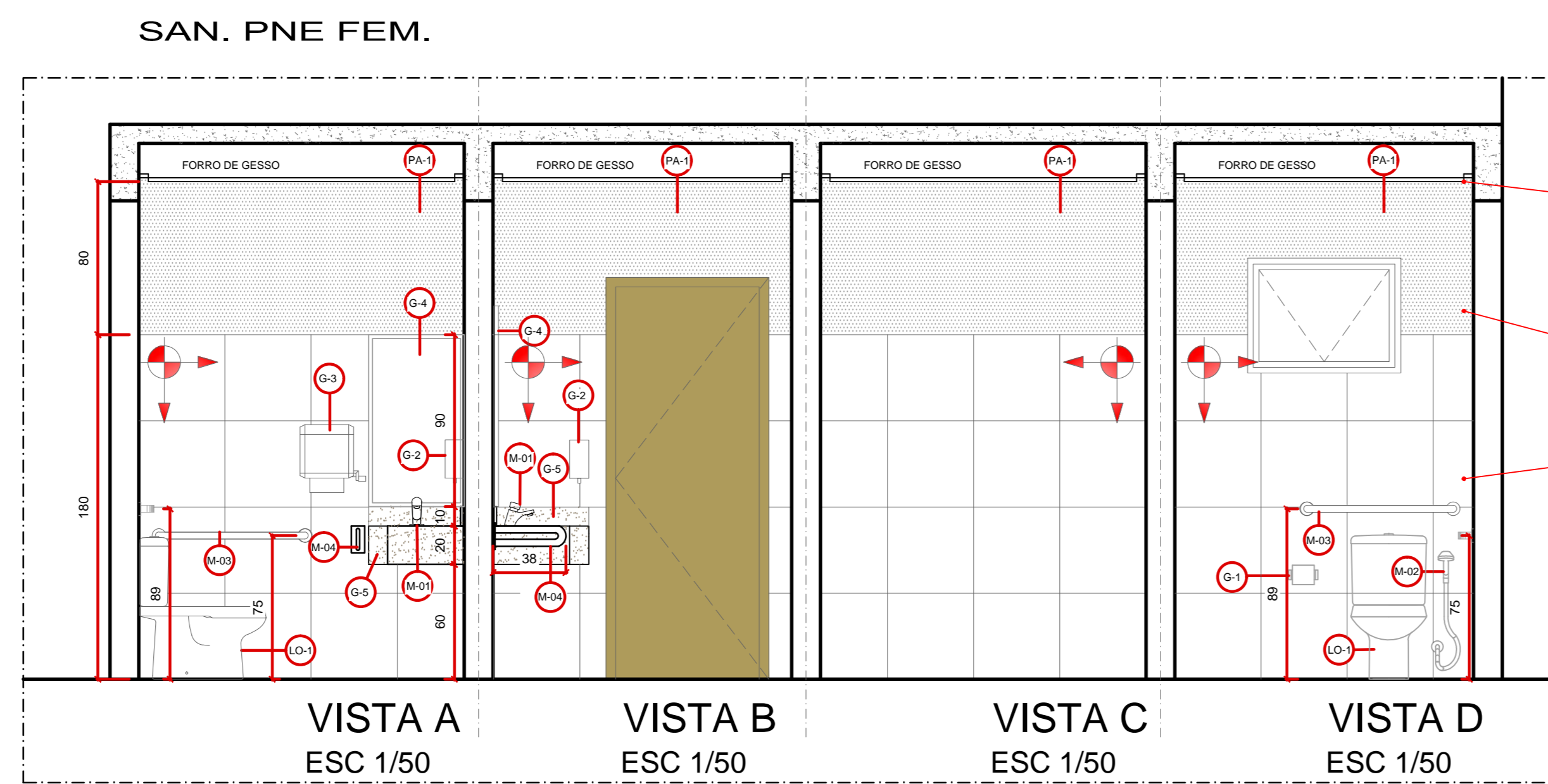
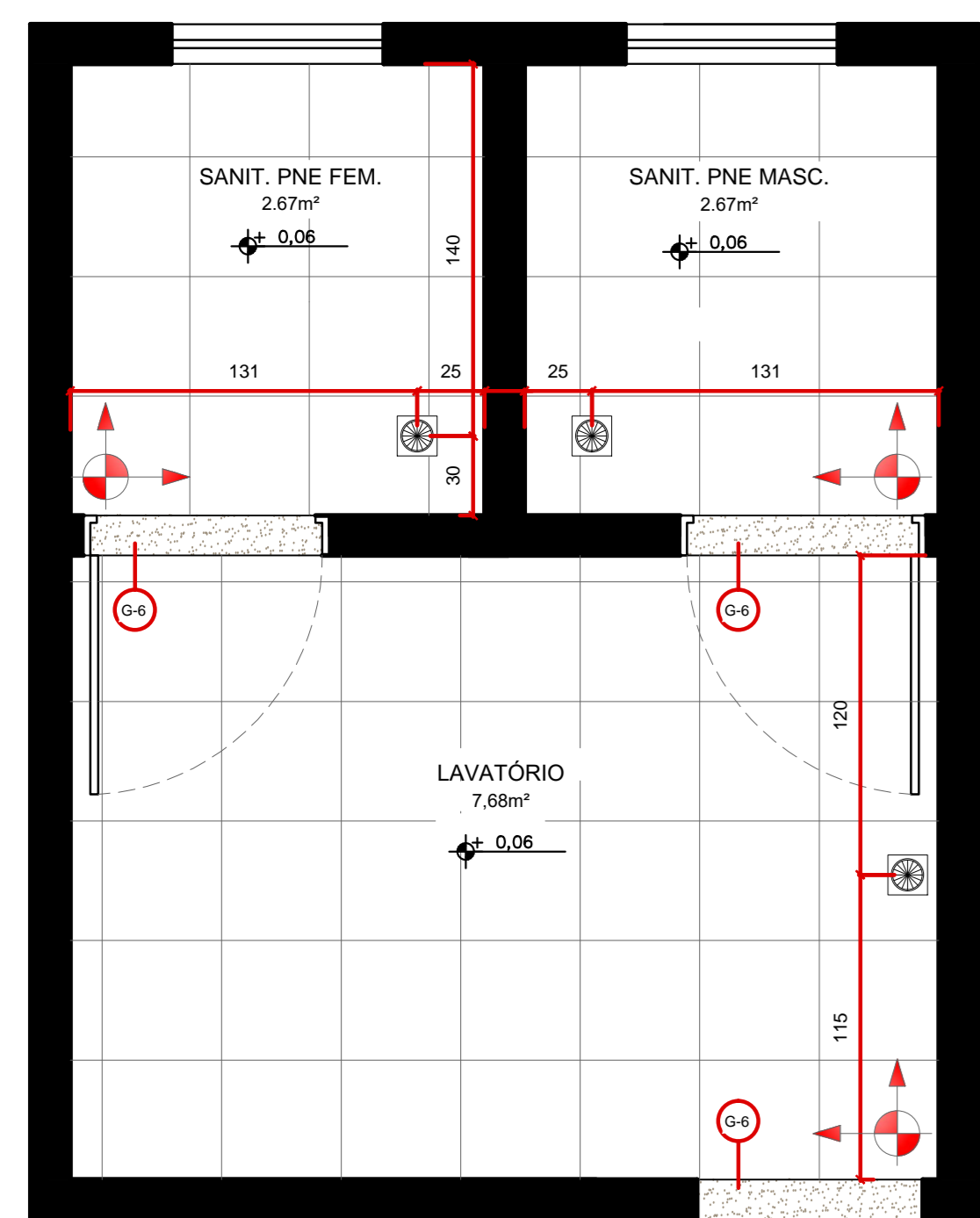
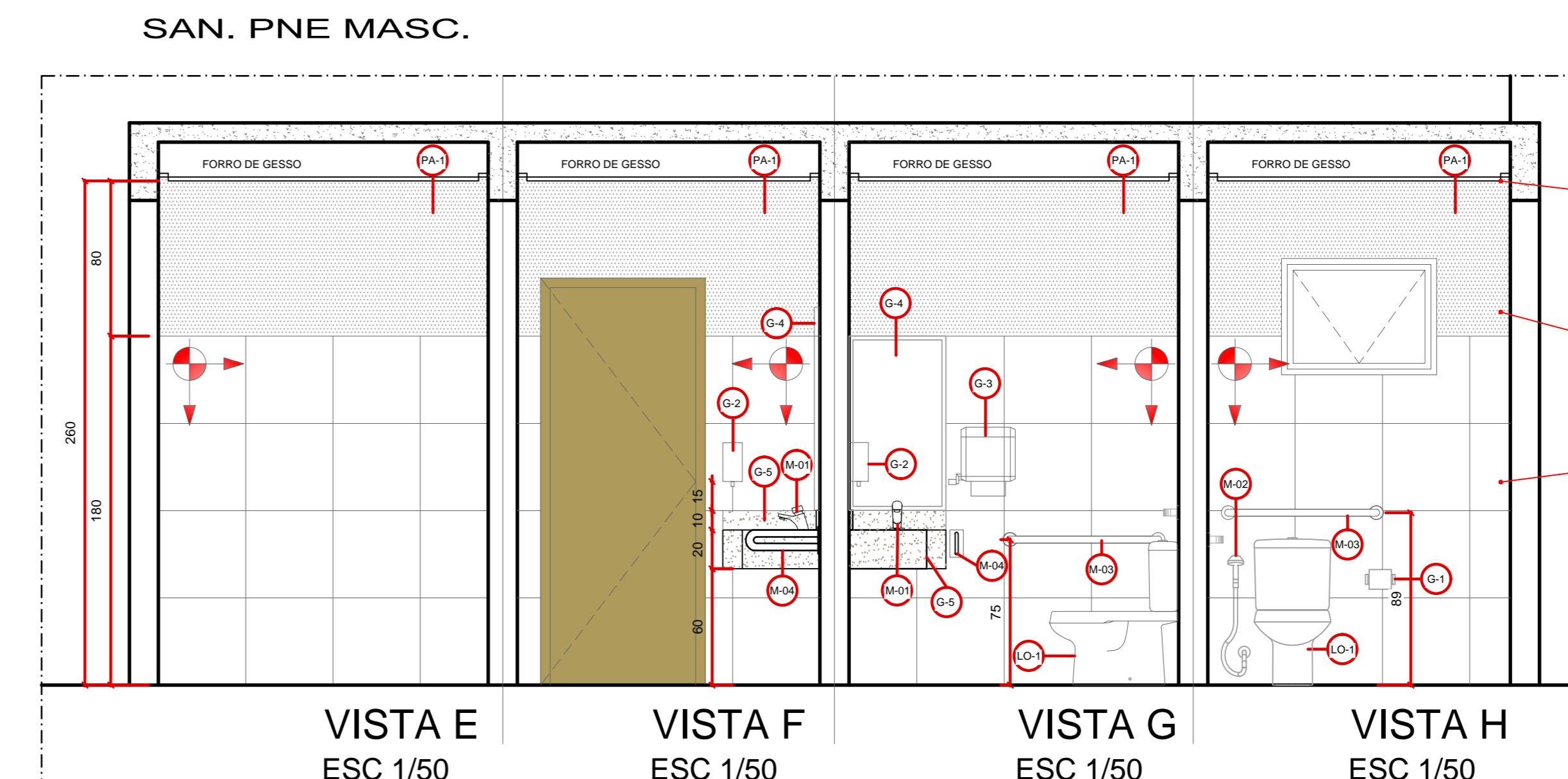


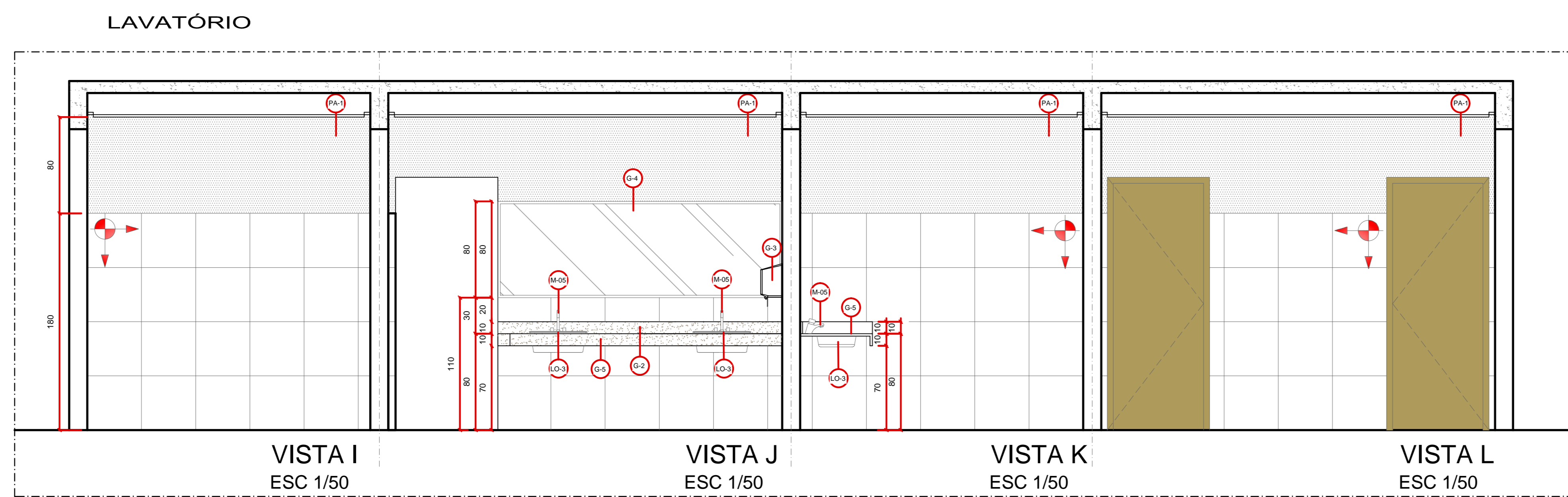
PLANTA LAVATÓRIO E SANITÁRIOS
ESC 1/50



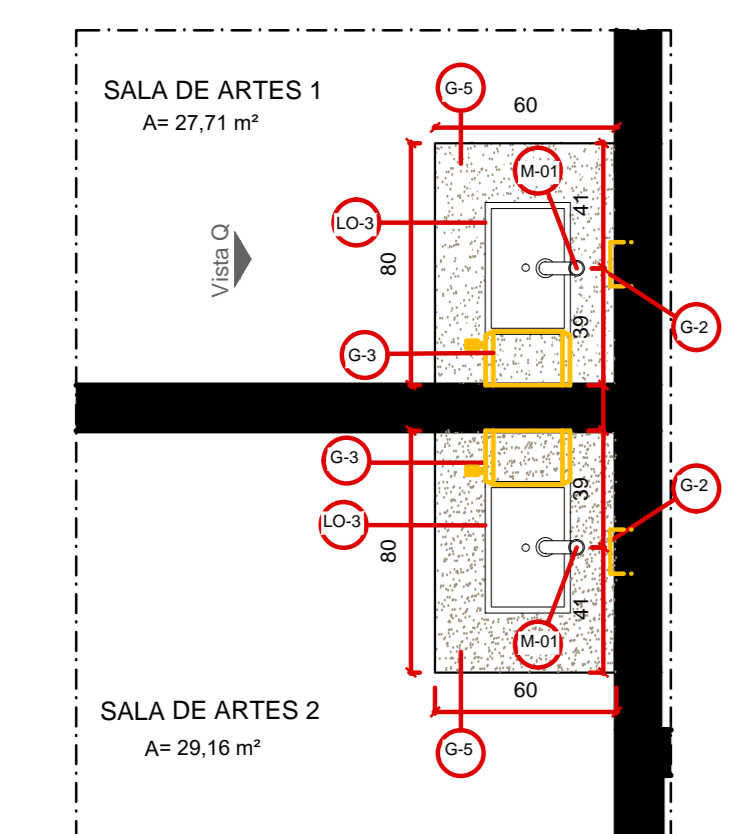
VISTA A ESC 1/50
VISTA B ESC 1/50
VISTA C ESC 1/50
VISTA D ESC 1/50



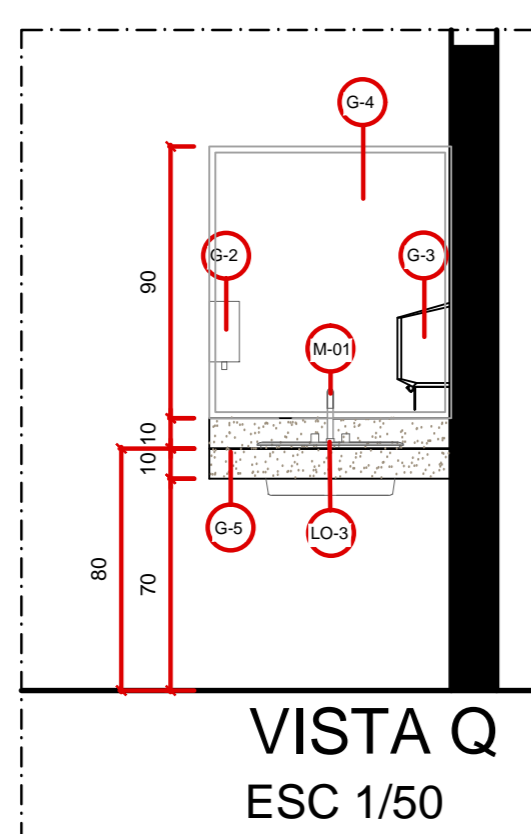
VISTA E ESC 1/50
VISTA F ESC 1/50
VISTA G ESC 1/50
VISTA H ESC 1/50



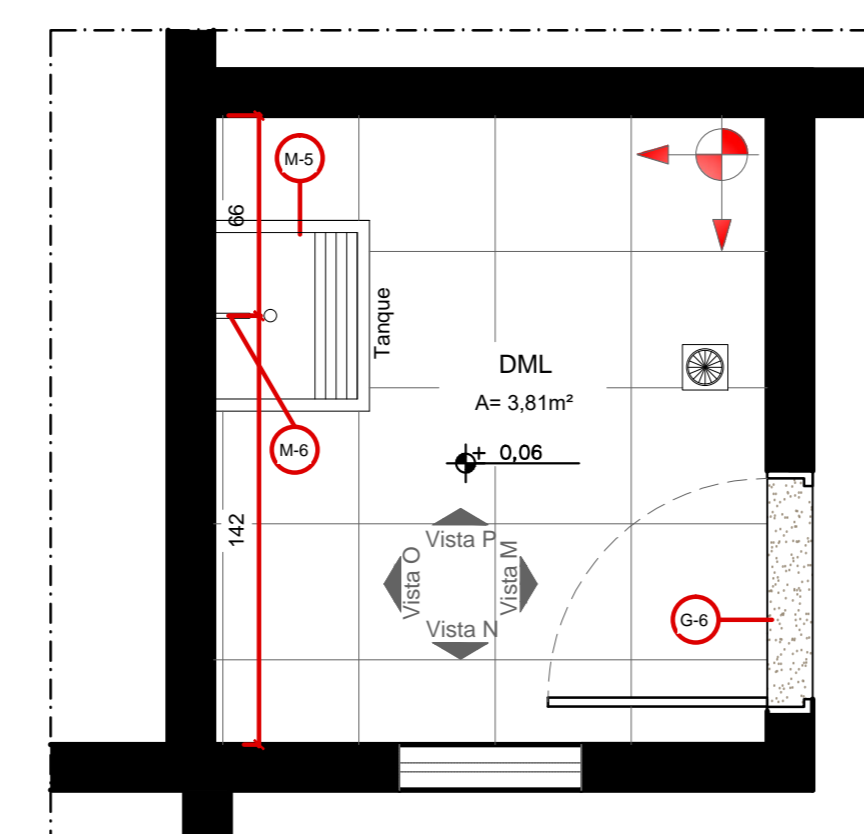
VISTA I ESC 1/50
VISTA J ESC 1/50
VISTA K ESC 1/50
VISTA L ESC 1/50



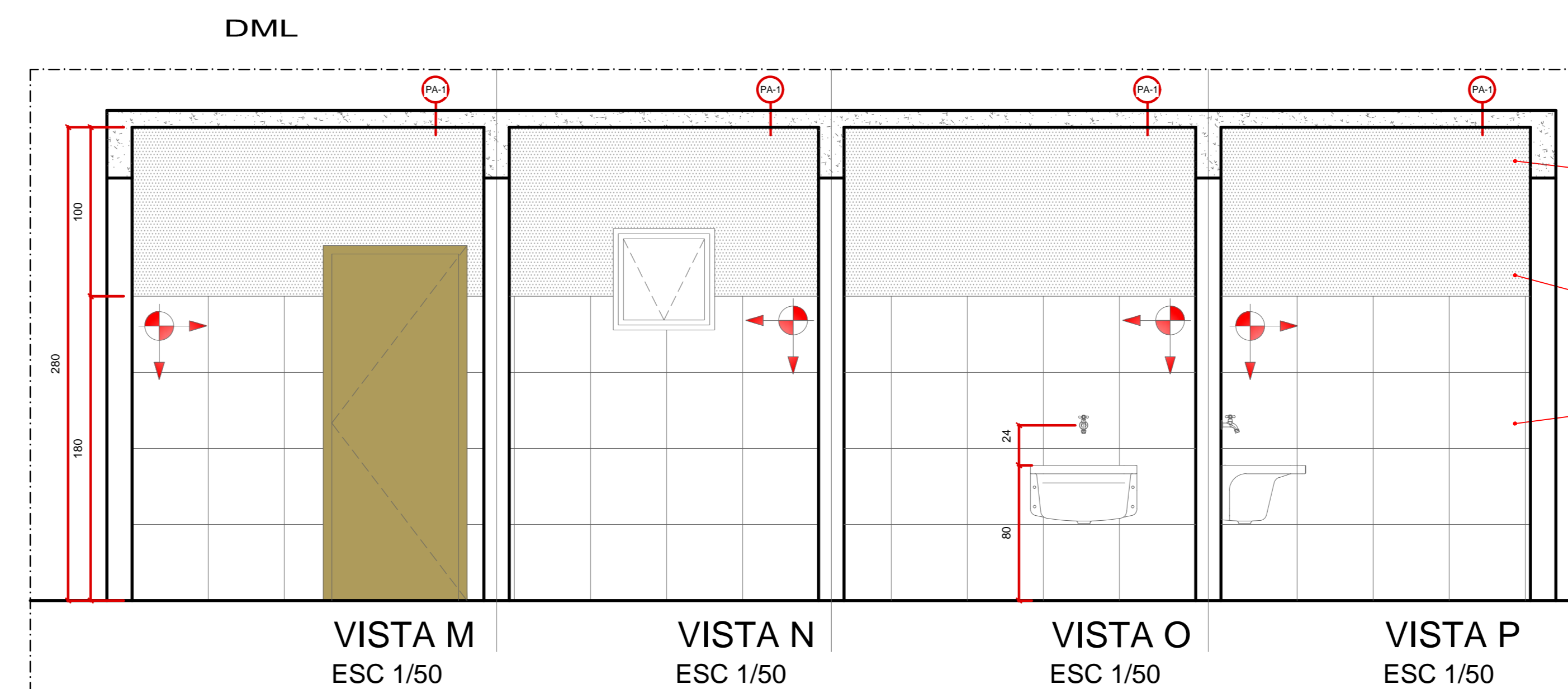
PLANTA LAVATÓRIOS -
SALAS DE ARTES
ESC 1/50



VISTA Q ESC 1/50



PLANTA DML
ESC 1/50



VISTA M ESC 1/50
VISTA N ESC 1/50
VISTA O ESC 1/50
VISTA P ESC 1/50

ESPECIFICAÇÕES ÁREAS MOLHADAS				
ITEM	TIPO	MARCA	REFERÊNCIA / DESCRIÇÃO	QTD.
LO-1	Bacia Convencional	Deca	Bacia c/ caixa acoplada Monte Carlo. Cód. P. 808-17. Cor: branco. Deca Assento potelador com traço cromado Monte Carlo. Cód. AP. 91. Área de vedação com para bracos Decal. Cód. AV. 90.01. Ligação flexível 30cm. Cód. 4606 C.030. Complemento Geral c/ instalação da Bacia para caixa acoplada Monte Carlo Deca. Dimensão: C: 655mm; L: 385mm; H: 380mm.	02
LO-2	Cuba de embutir Sanitário	Deca	Cuba de embutir Redonda Branca L41. Deca. Sifão e Engatas 1 1/2" metal cromado. Ligação flexível com 40cm 1 1/2" metal cromado. Complemento Geral c/ instalação da Cuba de Sobrepor Deca.	02
LO-3	Cuba	Deca	Cuba de sobrepôr retangular c/ mesa, cor: branco. Cód. L840. Sifão e Engatas 1 1/2" metal cromado. Ligação flexível com 40cm 1 1/2" metal cromado. Complemento Geral c/ instalação da Cuba Deca.	04
M-1	Tomieira	Docol	Docol Multi-Pressure Deluxe-Chrome-1715000-CR. Cód. 00455706, modelo de parede.	04
M-2	Ducha Higiénica	Docol	Linha Perla, mangueira flexível em ABS cromado 1,20m cód. 00455706, modelo de parede.	02
M-3	Barra de Apoio Horizontal	Deca	Barra de Apoio Linear Corfixto para piso horizontal produzida em aço inox polido - aço inox AISI 316 dimensão: 76cm x 32mm. Características fundamentais: não enferruja, flange com sistema de tração de parafusos escondido, produto em conformidade com a ABNT NBR 9060 Cor-Cromado.	04
M-4	Barra de Apoio Lateral "U"	Deca	Barra de Apoio Lateral para parede produzida em aço inox polido - aço inox AISI 316 dimensão: 40cm x 32mm. Características fundamentais: não enferruja, flange com sistema de tração de parafusos escondido, produto em conformidade com a ABNT NBR 9060 Cor-Cromado.	02
M-5	Tanque	Frankie	Tanque monobloco em aço inox polido, válvula 3", capacidade 32 L. Cód. 113.0321.348. Frankie ou equivalente. Dim: 55x45cm.	01
M-6	Tomieira	Docol	Tomieira de jardim em aço.	01
G-1	Porta papel higiênico	Forecom	Em rolo, cor: branco, base em ABS cinza e tampa em ABS branco, fechamento com chave, capacidade de até 500 metros de rolo e diâmetro máximo de 220 mm. Dimensão: 272x115x130 mm. AC 80.000.	02
G-2	Saboneteira para sabonete refil	Forecom	Saboneteira para sabonete refil, cor: branco, base e tampa em ABS branco, fechamento com chave. Capacidade de sabonete líquido em refil de 800 ml. Dimensão: 272x115x130 mm. AC 80.000.	03
G-3	Porta toalha	Forecom	Tipo interfolhas, cor: branco, base em ABS cinza e tampa em ABS branco. Fechamento com chave. Capacidade para 2 ou 3 toalhas, 314x260x125 mm. AH.00.100.	02
G-4	Espelhos	Mirage	Espelhos Cristal espessura 4mm, bistado 2cm, colado na parede com revestimento ou rebocada.	03
G-5	Bancada	Granito Verde Ubaituba, polido, espessura 2cm, c/ rebordo com altura de 10cm. Aplicar impermeabilizante a base de silicone em toda superfície aparente polida.	05	
G-6	Solera	Granito Verde Ubaituba, polido, espessura 2cm. Aplicar impermeabilizante a base de silicone em toda superfície aparente polida.	04	
G-7	Bebedouro	Bebedouro Industrial 200L, acabamento em aço inox AISI 316, filtro para água, tecnologia de isolamento em poliestireno expandido. Q3. Tomada de pressão, largura: 605mm, profundidade: 640mm, profundidade c/ pia 810mm, altura 1520mm.	01	
PA-1	Revestimento	Majopar	Revestimento (piso) Linha Marmorizados, 45x45cm, acabamento brilhante, PEI IV, ref. 45151. Majopar ou equivalente.	A: 56,35m² C: 15%

ARQUITETURA - Projeto de Reforma Espaço Pedagógico SESC Cidadania

Endereço: Rua C-224, Quadra 497, Lote 13, Jardim América, Goiânia, GO.

SERVIÇOS AUXILIARES A EDUCAÇÃO
TÉRREO

Proprietário: SESC - SERVIÇO SOCIAL DO COMÉRCIO

Autor do projeto: ARQ. ROUSSENE RAMOS GAIOSO - CAU A92.117-3

Responsável Técnico: ENG. CIVIL JOAQUIM EURIPEDES COELHO JR. - CREA 46023/D MG

LOCALIZAÇÃO	DESCRIÇÃO DOS PAVOS	CONTEÚDO	FOLHA
	TÉRREO	ÁREA DO TERRENO ORIGINAL	4/4
	DETALHAMENTO ÁREAS MOLHADAS	ÁREA DO TERRENO PÓS DOAÇÃO	
	QUADRO DE ESPECIFICAÇÕES	ÁREA TOTAL DA CONSTRUÇÃO	
		ÁREA PERMUTÁVEL	
		66,50MP	DATA: 2023/03/17
		REVISÃO: CLARA RAISSA CLARA FRANZOSA	