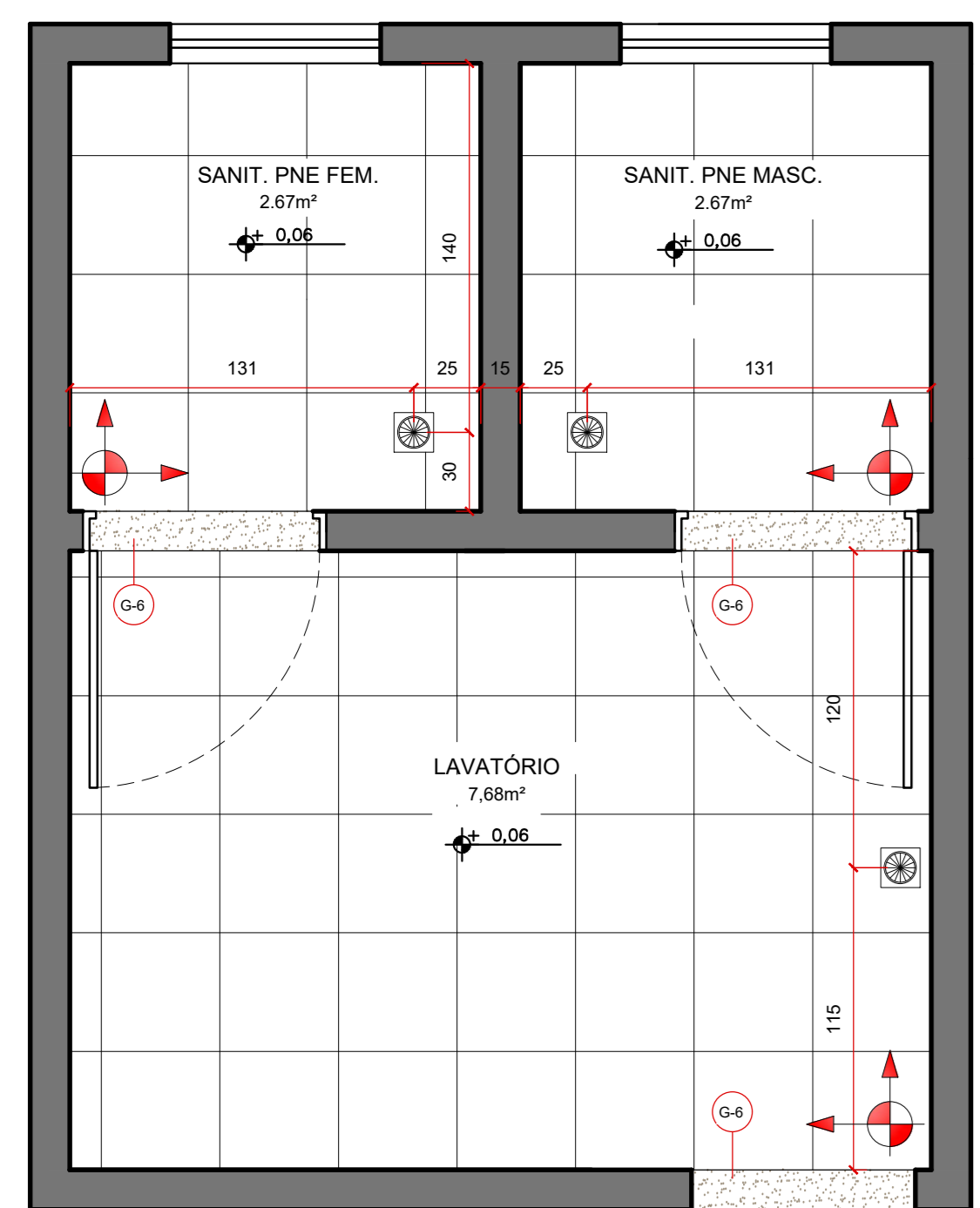
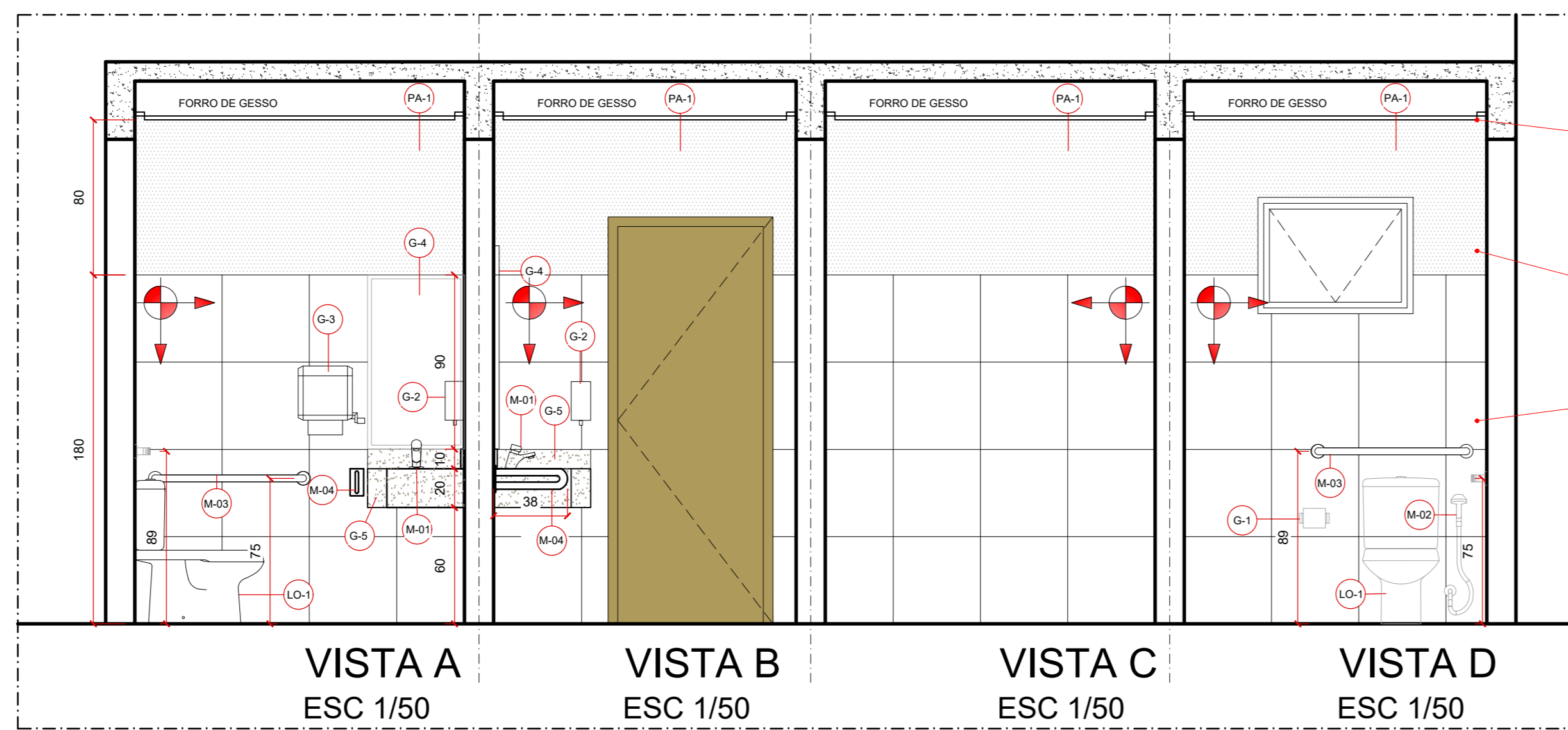


PLANTA LAVATÓRIO E SANITÁRIOS
ESC 1/50



SAN. PNE FEM.



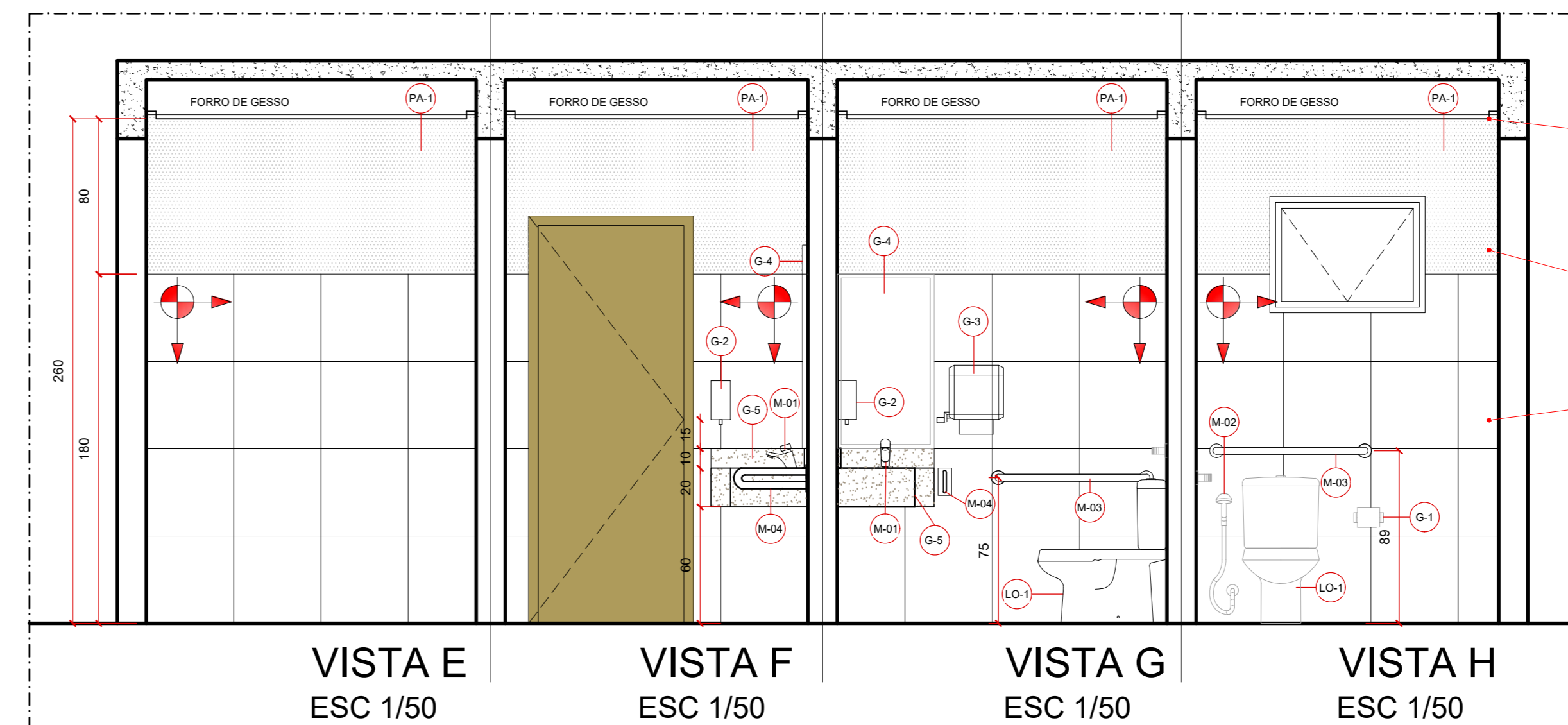
VISTA A ESC 1/50
VISTA B ESC 1/50
VISTA C ESC 1/50
VISTA D ESC 1/50

Teto com forro de gesso /
tablica 5cm, com pintura
acrílica, acabamento fosco,
cor branco neve, Suvini ou
equivalente.

Parede com Pintura
Acrílica, lisa, semi-brilho,
cor Branco Gelo (Lavivet),
Coral ou equivalente.

Revestimento (piso) Linha
Marmorizados, 45x45cm,
acabamento brilhante, PEI
IV, ref. 45151, Majopar ou
equivalente.

SAN. PNE MASC.



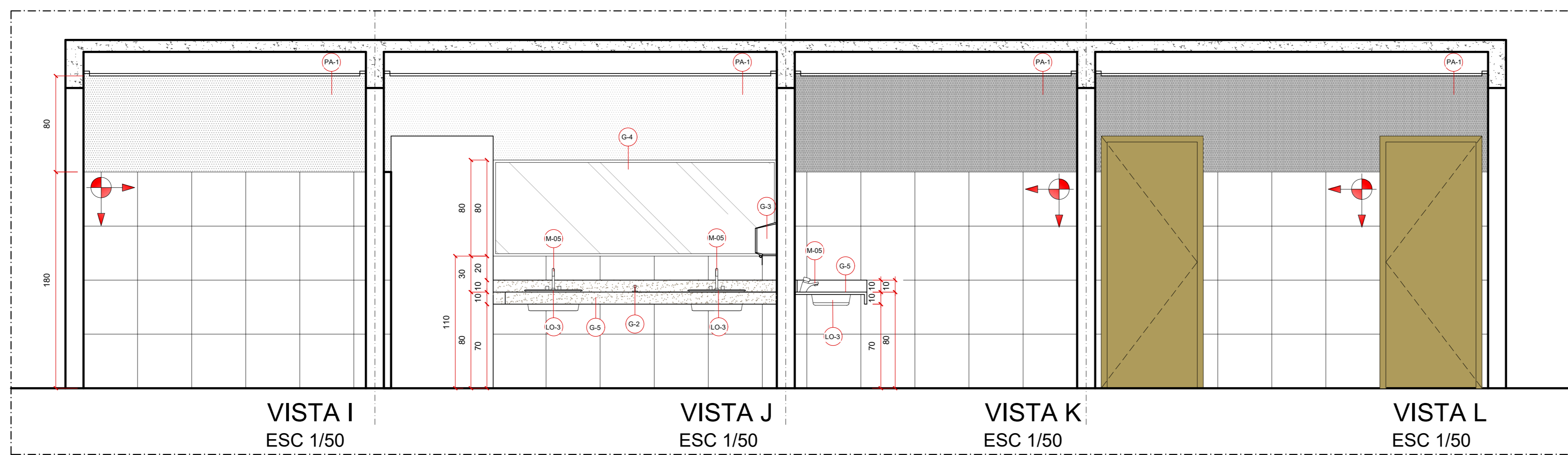
VISTA E ESC 1/50
VISTA F ESC 1/50
VISTA G ESC 1/50
VISTA H ESC 1/50

Teto com forro de gesso /
tablica 5cm, com pintura
acrílica, acabamento fosco,
cor branco neve, Suvini ou
equivalente.

Parede com Pintura
Acrílica, lisa, semi-brilho,
cor Branco Gelo (Lavivet),
Coral ou equivalente.

Revestimento (piso) Linha
Marmorizados, 45x45cm,
acabamento brilhante, PEI
IV, ref. 45151, Majopar ou
equivalente.

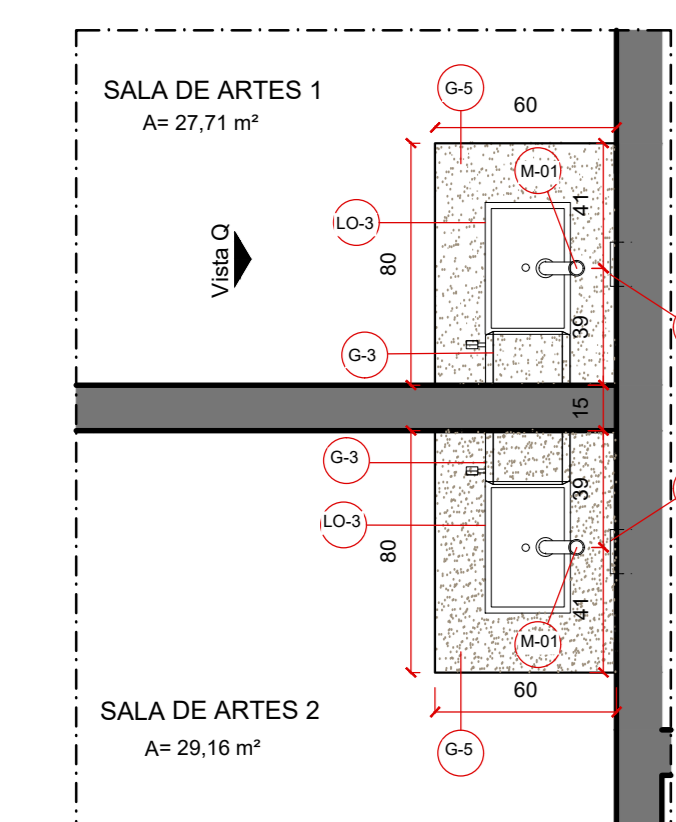
LAVATÓRIO



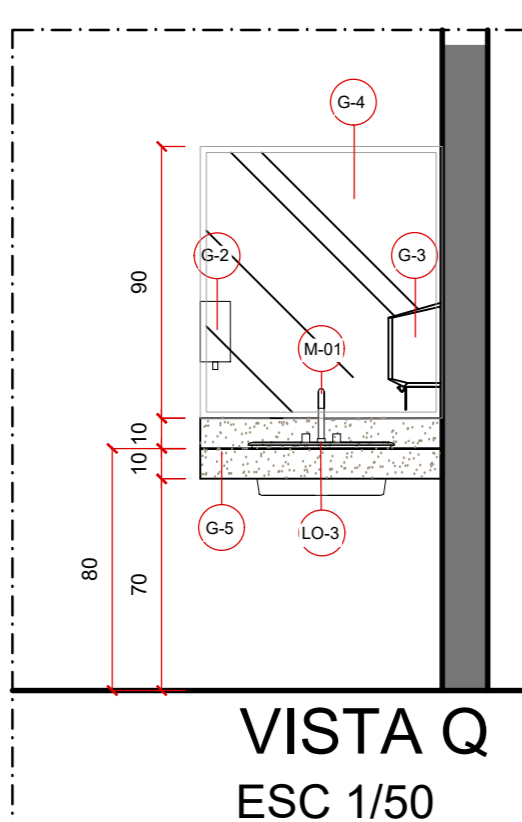
VISTA I ESC 1/50
VISTA J ESC 1/50
VISTA K ESC 1/50
VISTA L ESC 1/50

ESPECIFICAÇÕES
ÁREAS MOLHADAS

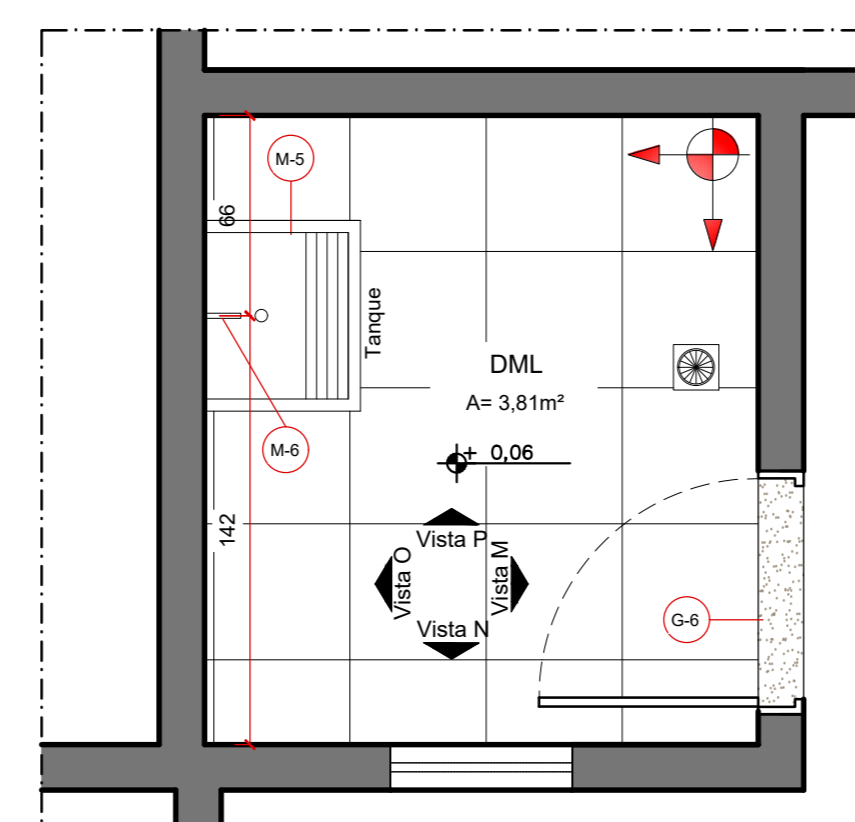
ITEM	TIPO	MARCA	REFERÊNCIA / DESCRIÇÃO	QTD.
LO-1	Bacia Convencional	Deca	Bacia c/ caixa acoplada MonteCarlo. Cód. P.808-17. Cor: branco. Deca Assento potelador com traço cromado Monte Carlo. Cód. AP.91. Área de vedação com para parede Decrel. Cód. AV. 90.01. Ligação Revivel 30cm. Cód. 4606 C.030. Complemento Geral c/ Instalação da Bacia para caixa acoplada Monte Carlo Deca. Dimensão: C:655mm; L:385mm; H:380mm.	02
LO-2	Cuba de embutir Sanitário	Deca	Cuba de embutir Redonda Branca L41. Deca. Sifão e Engatas 1 1/2" metal cromado. Ligação Revivel com 40cm 1 1/2" metal cromado. Complemento Geral c/ Instalação da Cuba de Sobrepor Deca.	02
LO-3	Cuba	Deca	Cuba de sobrepor retangular c/ mesa, cor branco. Cód. L840. Sifão e Engatas 1 1/2" metal cromado. Ligação Revivel com 40cm 1 1/2" metal cromado. Complemento Geral c/ Instalação da Cuba Deca.	04
M-1	Tomieira	Docol	Docol Matic-Pneumatic Deluxe-Chrome-1715000-CR	04
M-2	Ducha Higiénica	Docol	Linha Peruli, mangueira fixavel em ABS cromado 1,20m cód. 00455706, modelo de parede	02
M-3	Barra de Apoio Horizontal	Deca	Barra de Apoio Linear Comfort para pia horizontal produzida em aço inox polido - aço inox AISI 316 dimensão: 76cm Ø3,2cm. Características fundamentais: não enferruja, flange com sistema de tração de parafuso escondido, produzido em conformidade com a ABNT NBR 9000 Cor: CromadoC04, 2300.	04
M-4	Barra de Apoio Lateral "U"	Deca	Barra de Apoio Lateral para pia produzida em aço inox polido - aço inox AISI 316 dimensão: 40cm Ø3,2cm. Características fundamentais: não enferruja, flange com sistema de tração de parafuso escondido, produzido em conformidade com a ABNT NBR 9000 Cor: Cromado.	02
M-5	Tanque	Frankie	Tanque monobloco em aço inox polido, válvula 3", capacidade 321L. Cód. 113.0321.348. Frankie ou equivalente. Dim: 50x45cm	01
M-6	Tomieira	Frankie	Tomieira de jardim em aço	01
G-1	Porta papel higiênico	Fortecom	Em rolo, cor branca, base em ABS cinza e tampa em ABS branco, fechamento com chave, capacidade de até 500 metros de rolo e diâmetro máximo de 220 mm. Dimensão: 272x115x130 mm. AC 80.000.	02
G-2	Saboneteira para sabonete refil	Fortecom	Saboneteira para sabonete refil, cor branca, base e tampa em ABS branco, fechamento com chave. Capacidade de sabonete líquido em refil de 800 ml. Dimensão: 272x115x130 mm. AC 80.000.	03
G-3	Porta toalha	Fortecom	Tipo interfolhas, cor branca, base em ABS cinza e tampa em ABS branco. Fechamento com chave. Capacidade para 2 ou 3 toalhas, 314x200x125 mm. AH.00.100.	02
G-4	Espelhos	Mirrage	Espelhos Cristal espessura 4mm, bistado 2cm, colado na parede com revestimento ou rebocada.	03
G-5	Bancada	Granito Verde Ubatuba, polido, espessura 2cm, c/ rebordo com altura de 10cm. Aplicar impermeabilizante a base de silicone em toda superfície aparente polida.	05	
G-6	Solteira	Granito Verde Ubatuba, polido, espessura 2cm. Aplicar impermeabilizante a base de silicone em toda superfície aparente polida.	04	
G-7	Bebedouro	Bebedouro Industrial 200L, acabamento em aço inox AISI 316, filtro para água, tecnologia de isolamento em poliestireno expandido. Q3. Tomieira de pressão, largura: 605mm, profundidade: 640mm, profundidade c/ pia 810mm, altura 1520mm.	01	
PA-1	Revestimento	Majopar	Revestimento (piso) Linha Marmorizados, 45x45cm, acabamento brilhante, PEI IV, ref. 45151, Majopar ou equivalente.	As: 56,35m² c/ 15%



PLANTA LAVATÓRIOS -
SALAS DE ARTES
ESC 1/50

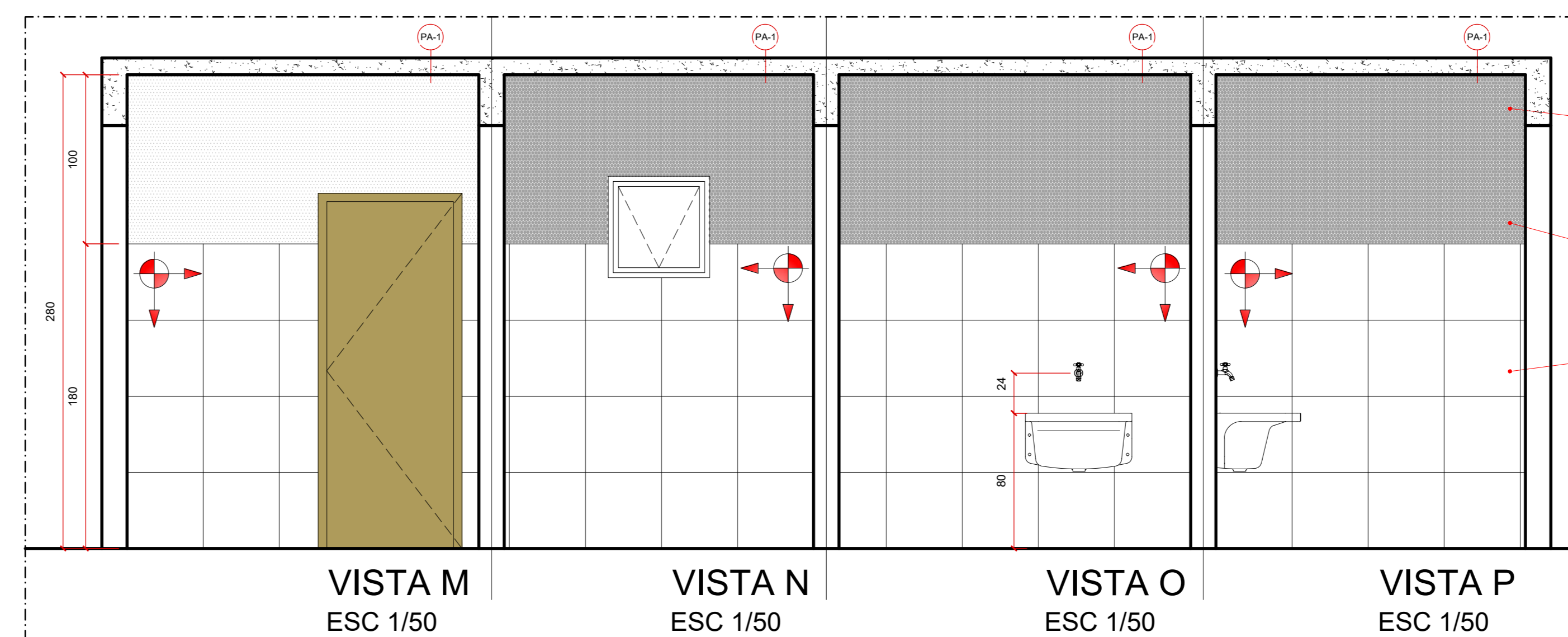


VISTA Q
ESC 1/50



PLANTA DML
ESC 1/50

DML



VISTA M ESC 1/50
VISTA N ESC 1/50
VISTA O ESC 1/50
VISTA P ESC 1/50

Teto com forro de gesso /
tablica 5cm, com pintura
acrílica, acabamento fosco,
cor branco neve, Suvini ou
equivalente.

Parede com Pintura
Acrílica, lisa, semi-brilho,
cor Branco Gelo (Lavivet),
Coral ou equivalente.

Revestimento (piso) Linha
Marmorizados, 45x45cm,
acabamento brilhante, PEI
IV, ref. 45151, Majopar ou
equivalente.

ARQUITETURA - Projeto de Reforma
Espaço Pedagógico SESC Cidadania

Endereço: Rua C-224, Quadra 497, Lote 13, Jardim América, Goiânia, GO.

SERVIÇOS AUXILIARES A EDUCAÇÃO
TÉRREO

Proprietário: SESC - SERVIÇO SOCIAL DO COMÉRCIO

Autor do projeto: ARQ. ROUSSEINE RAMOS GAIOSO - CAU A92.117-3

Responsável Técnico: ENG. CIVIL JOAQUIM EURIPEDES COELHO JR. - CREA 46023/D MG

LOCALIZAÇÃO	DESCRIÇÃO DOS PAVOS	CONTEÚDO	FOLHA
	TÉRREO	455,00MP	4/4
	DETALHAMENTO ÁREAS MOLHADAS	455,00MP	
	QUADRO DE ESPECIFICAÇÕES	194,49MP	
		66,50MP	
		ARQUIVO	12/13/2016
		REVISOR	CLARA RAISSI
		ARQUIVO	CLARA FRANZINA